

2021年3月期 第2四半期決算

2020年11月13日

株式会社 平和

証券コード：6412

■ 総括	3ページ
■ 2021年3月期 第2四半期実績	4ページ
■ 2021年3月期 通期計画	12ページ

補足情報

【市場環境】

- ・遊技機事業
- ・ゴルフ事業

【遊技機事業】

- ・遊技機の規則等（パチンコ機、パチスロ機）
- ・販売台数推移

【ゴルフ事業】

- ・来場者数・顧客単価推移
- ・来場者数・顧客単価推移（前年同期比較）
- ・ゴルフ場ポートフォリオ

【連結】

- ・連結業績推移
- ・各種指標

連結業績

- 売上高： 377億円 前年同期比 -48.9%
- 営業利益： ▲46億円 前年同期比 -
- ・新型コロナウイルスの影響に伴い、遊技機事業における販売台数の減少、ゴルフ事業における来場者数の減少等により、減収減益

遊技機

- 売上高： 28億円 前年同期比 -90.2%
- 営業利益： ▲57億円 前年同期比 -
- ✓パチンコ機：販売台数は 0.4万台 前年同期比 -4.0万台
- ✓パチスロ機：販売台数は 0.3万台 前年同期比 -2.8万台

ゴルフ

- 売上高： 348億円 前年同期比 -21.3%
- 営業利益： 24億円 前年同期比 -65.8%
- ・新型コロナウイルスの影響に伴う来場者数の減少等により、減収減益

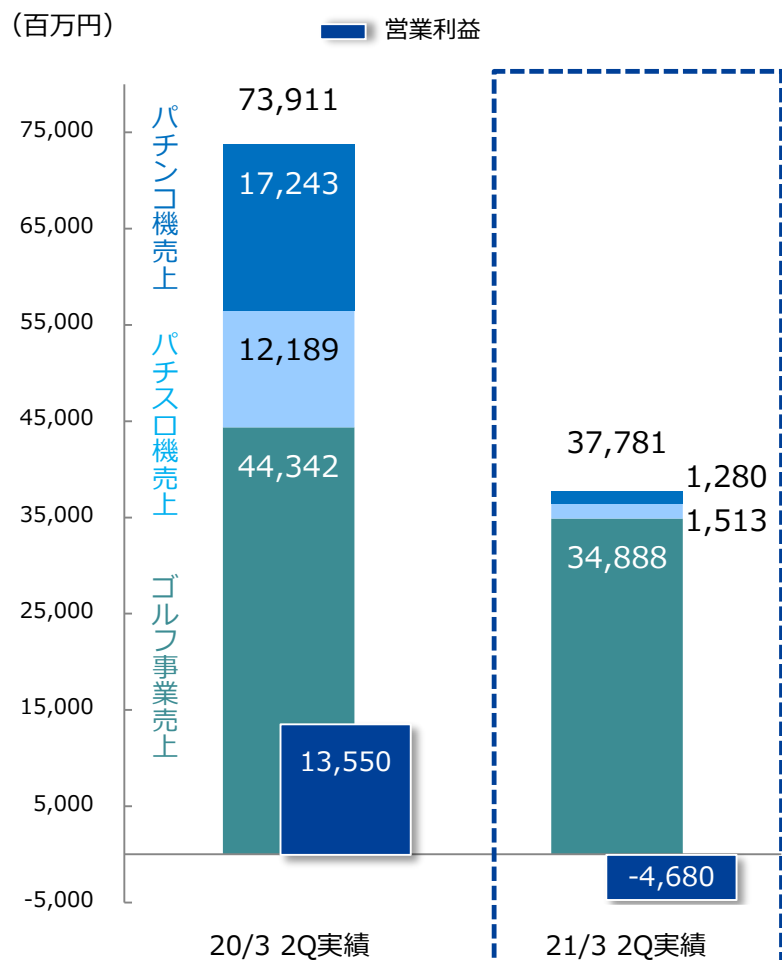
2021年3月期 第2四半期実績

連結損益計算書（実績）

2021年3月期 2Q実績

■ 前年同期比で減収減益（前年同期比：売上高48.9%減、営業利益 - ）

- ・新型コロナウイルスの影響に伴い、遊技機事業における販売台数の減少、ゴルフ事業における来場者数の減少等により、減収減益



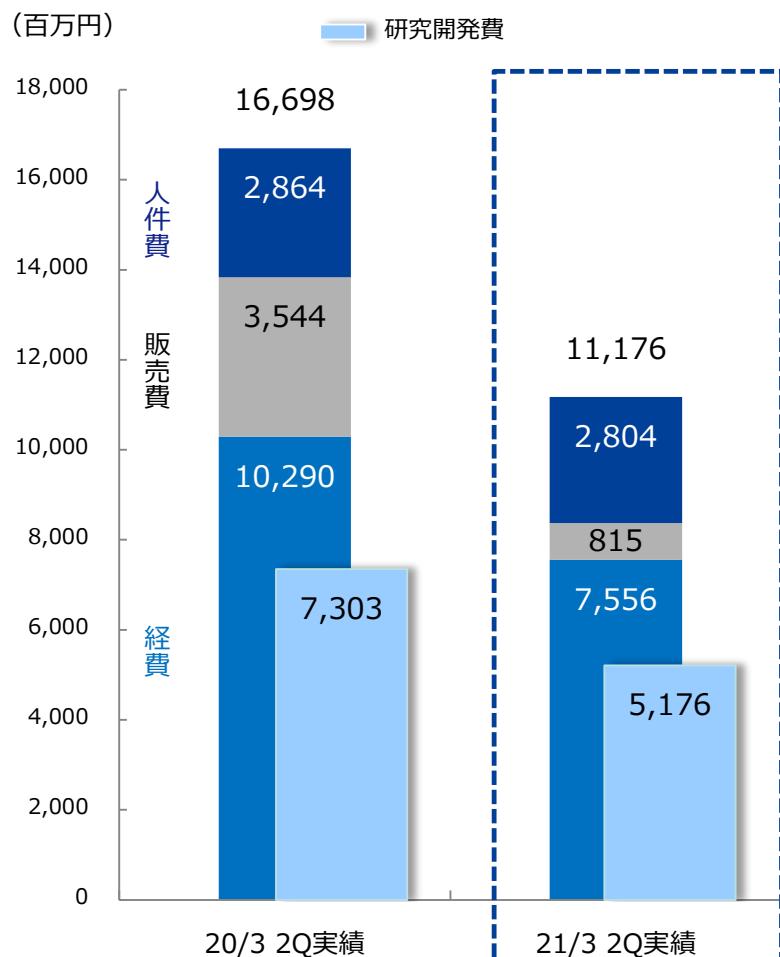
	(百万円)	2020/3 2Q実績	2021/3 2Q実績	増減率
売上高		73,911	37,781	-48.9%
遊技機事業		29,568	2,893	-90.2%
うちパチンコ機		17,243	1,280	-92.6%
うちパチスロ機		12,189	1,513	-87.6%
ゴルフ事業		44,342	34,888	-21.3%
営業利益		13,550	-4,680	-
遊技機事業		7,946	-5,795	-
うちパチンコ機		1,874	-4,837	-
うちパチスロ機		6,037	-968	-
ゴルフ事業		7,194	2,460	-65.8%
消去/全社		-1,590	-1,346	-15.4%
営業利益率		18.3%	-12.4%	-30.7pt
経常利益		13,532	-4,694	-
親会社株主に帰属する 当期純利益		9,407	-6,179	-
EBITDA※		17,782	-554	-

※EBITDA = 営業利益 + 減価償却費 + のれん償却費

2021年3月期 2Q実績

■ 販管費は、前年同期比で減少（前年同期比：33.1%減）

- ・販売台数の減少により、販売手数料等の変動費が減少
- ・株主優待制度の変更により、株主優待関連費用が減少



(百万円)	2020/3 2Q実績	2021/3 2Q実績	増減率
販管費	16,698	11,176	-33.1%
人件費	2,864	2,804	-2.1%
販売費	3,544	815	-77.0%
広告宣伝費	698	338	-51.6%
販売手数料	886	104	-88.2%
株主優待関連費用	1,264	169	-86.6%
経費	10,290	7,556	-26.6%
研究開発費	7,303	5,176	-29.1%

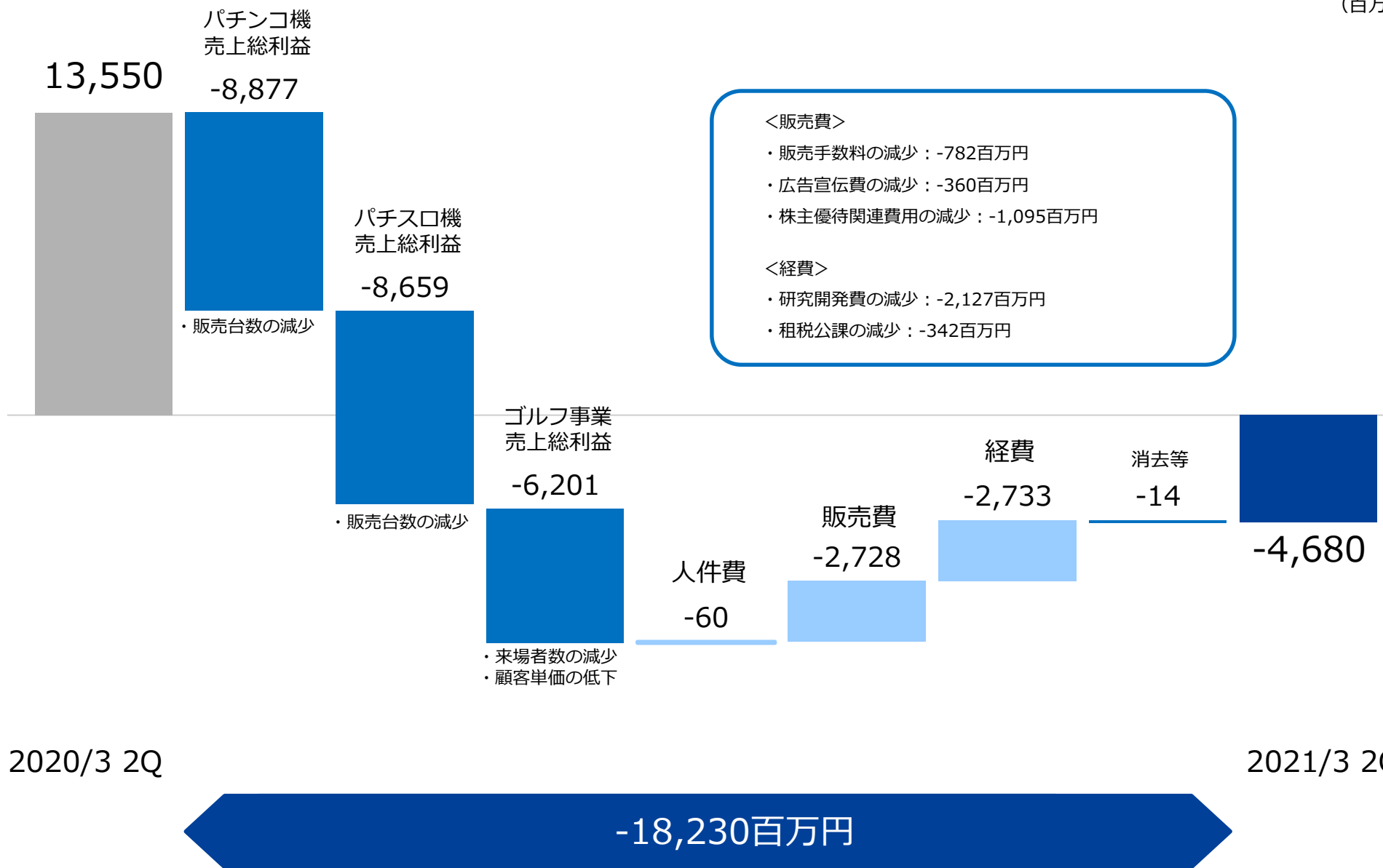
減価償却費・設備投資

(百万円)	2020/3 2Q実績	2021/3 2Q実績	増減率
減価償却費	4,171	4,052	-2.9%
設備投資	5,360	4,167	-22.3%

営業利益 増減要因

2021年3月期 2Q実績

(百万円)



2021年3月期 2Q実績

パチンコ

- 販売台数が前年同期を下回り、減収減益
- ・新型コロナウイルスの影響により新機種の販売を見送ったため、販売台数が減少し減収
- ・販管費は減少したものの、販売台数減少の影響が大きく減益

パチスロ

- 販売台数が前年同期を下回り、減収減益
- ・新型コロナウイルスの影響により新機種の販売を見送ったため、販売台数が減少し減収減益

事業全体

- 前年同期比で減収減益（前年同期比：売上高90.2%減 営業利益 - ）
- ・新型コロナウイルスの影響により新機種の販売を見送ったため、販売台数が減少し減収減益

(百万円)	2020/3 2Q実績	2021/3 2Q実績	増減率
売上高	29,568	2,893	-90.2%
うちパチンコ機	17,243	1,280	-92.6%
うちパチスロ機	12,189	1,513	-87.6%
売上総利益	19,129	1,576	-91.8%
うちパチンコ機	9,500	622	-93.4%
うちパチスロ機	9,590	931	-90.3%
売上総利益率	64.7%	54.5%	-10.2Pt
営業利益	7,946	-5,795	-
うちパチンコ機	1,874	-4,837	-
うちパチスロ機	6,037	-968	-
営業利益率	26.9%	-200.3%	-227.2pt

販売台数内訳

(台)	2020/3 2Q実績	2021/3 2Q実績	差異
合計	77,851	8,379	-69,472
パチンコ機	45,182	4,410	-40,772
本体	23,060	585	-22,475
ゲージ盤	22,122	3,825	-18,297
パチスロ機	32,669	3,969	-28,700
筐体（本体）	4,337	914	-3,423
ユニット	28,332	3,055	-25,277

ゴルフ事業（トピックス）

2021年3月期 2Q実績

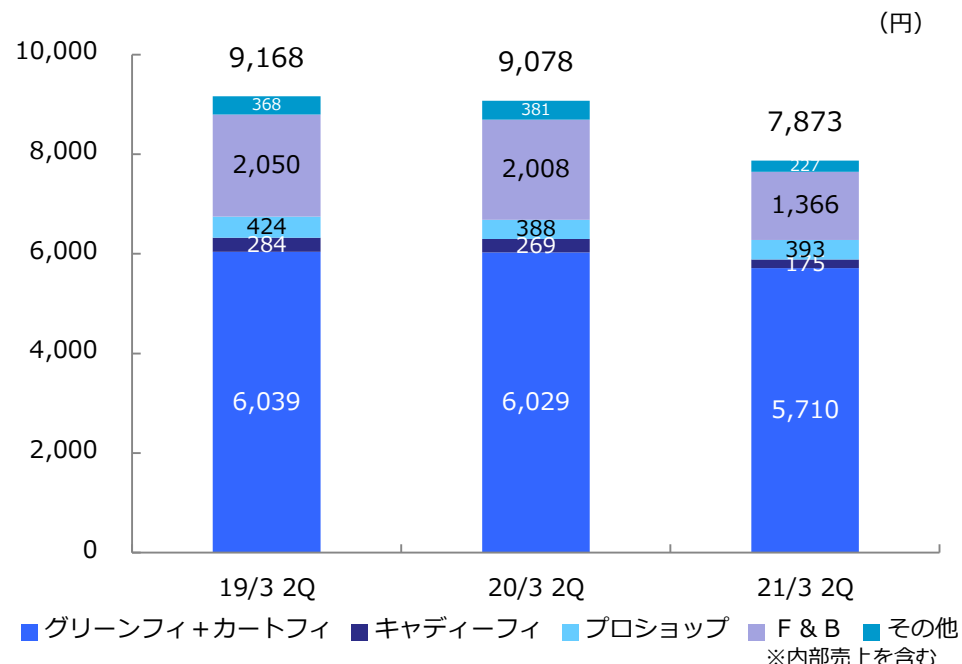
- 新型コロナウイルスの感染予防対策を徹底したうえで、営業を実施
 - ・ 感染予防対策の内容や推奨するプレースタイルなどをプレーヤーに対し周知
- 来場者数は減少、顧客単価は大幅に低下
 - ・ 緊急事態宣言解除以降、来場者数は徐々に回復、悪天候の少なかった7月～9月は前年同期比4.1%増加
 - ・ スループレーの増加、コンペの減少等の影響により、顧客単価においてはF & B単価が大幅に低下

来場者数／顧客単価

【2Q累計(4月～9月)】	2020/3 実績	2021/3 実績	増減率
来場者数（万人）	435.9	388.3	-10.9%
顧客単価（円）	9,078	7,873	-13.3%

【2Q(7月～9月)】	2020/3 実績	2021/3 実績	増減率
来場者数（万人）	209.1	217.7	4.1%
顧客単価（円）	8,722	8,097	-7.2%

顧客単価内訳比較



■ 前年同期比で減収減益（前年同期比：売上高21.3%減、営業利益65.8%減）

- ・新型コロナウイルスの影響に伴う来場者数の減少に加え、スループレーの増加、コンペの減少等に伴う顧客単価の低下により、ゴルフプレー売上は減少
- ・売上高の減少により利益も減少

（百万円）	2020/3 2Q実績	2021/3 2Q実績	増減率
売上高	44,342	34,888	-21.3%
売上高合計 （内部売上を含む）	44,347	34,888	-21.3%
消去/全社	-4	-0	-94.6%
売上総利益	11,120	4,919	-55.8%
売上総利益率	25.1%	14.1%	-11.0pt
営業利益	7,194	2,460	-65.8%
営業利益率	16.2%	7.1%	-9.1pt

売上高内訳			
（百万円）	2020/3 2Q実績	2021/3 2Q実績	増減率
ゴルフプレー売上	39,579	30,579	-22.7%
会員関連売上	4,196	3,999	-4.7%

営業経費内訳			
（百万円）	2020/3 2Q実績	2021/3 2Q実績	増減率
売上原価	33,226	29,969	-9.8%
販管費	3,925	2,458	-37.4%

連結貸借対照表 (要約)

(百万円)	2020/3末	2020/9末	増減額	備考
流動資産	113,587	94,029	-19,558	<ul style="list-style-type: none"> ■ 現預金等の減少 ■ 受取手形・売掛金の減少 ■ 有価証券の減少
固定資産	323,174	320,327	-2,847	
資産合計	436,762	414,356	-22,406	
流動負債	56,083	37,079	-19,003	
固定負債	148,103	154,448	+6,344	
負債合計	204,186	191,528	-12,658	
純資産合計	232,575	222,827	-9,747	
負債純資産合計	436,762	414,356	-22,406	

(百万円)	2020/3末	2020/9末
現金及び預金、有価証券合計	83,296	66,367
有利子負債合計	115,834	118,145
自己資本	232,575	222,827
自己資本比率	53.2%	53.8%

- D/Eレシオ (有利子負債/自己資本)
49.8% → 53.0%
- Net D/Eレシオ (ネット有利子負債/自己資本)
14.0% → 23.2%

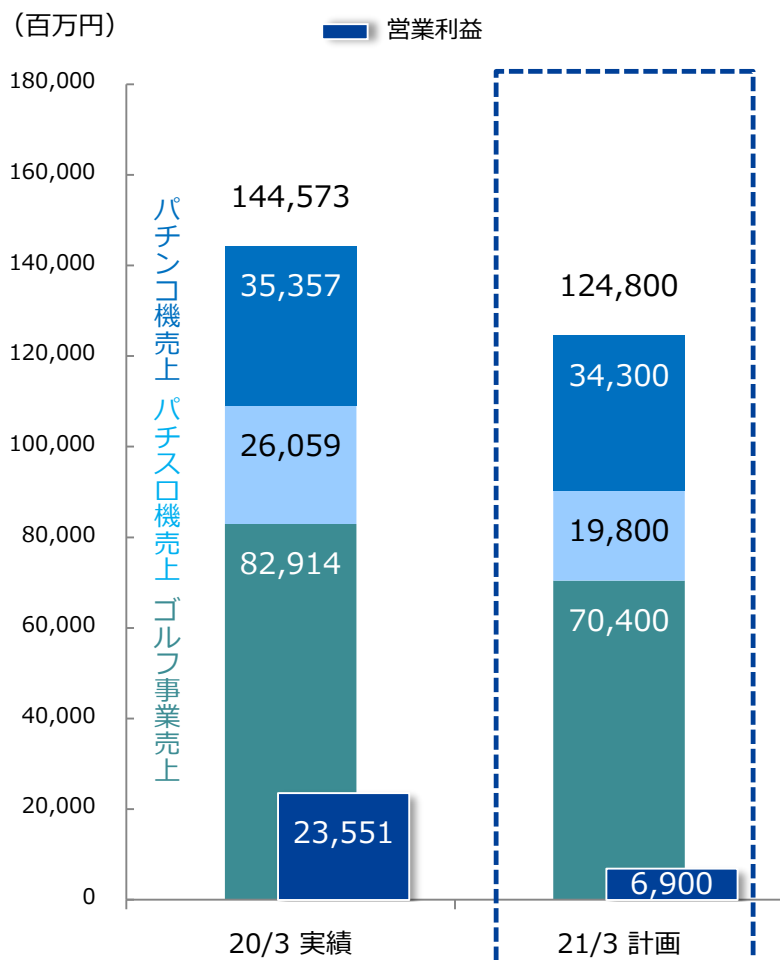
2021年3月期 通期計画

連結損益計算書（計画）

2021年3月期 計画

■ 通期計画に変更はない

- ・遊技機事業は低調に推移しているが、下期以降に複数タイトルの発売により計画達成を目指す
- ・ゴルフ事業は計画通りの進捗、新型コロナウイルスの感染対策を徹底しながら計画達成を目指す



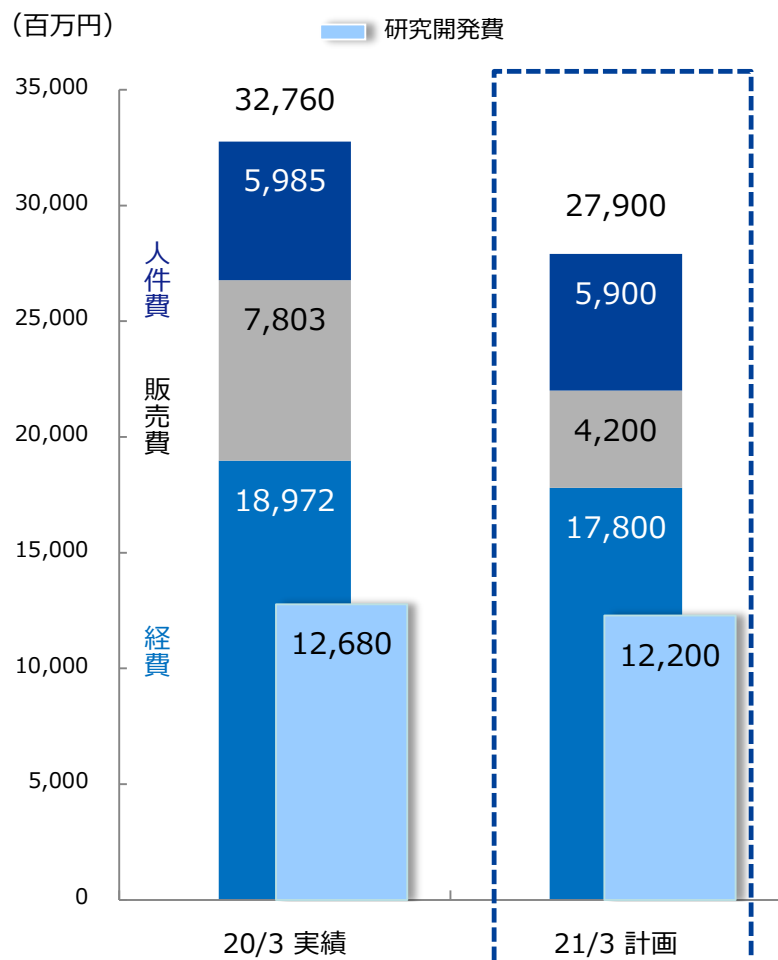
(百万円)	2020/3 通期実績	2021/3		前期 増減率
		2Q実績	通期計画	
売上高	144,573	37,781	124,800	-13.7%
遊技機事業	61,658	2,893	54,400	-11.8%
うちパチンコ機	35,357	1,280	34,300	-3.0%
うちパチスロ機	26,059	1,513	19,800	-24.0%
ゴルフ事業	82,914	34,888	70,400	-15.1%
営業利益	23,551	-4,680	6,900	-70.7%
遊技機事業	17,450	-5,795	5,500	-68.5%
うちパチンコ機	5,120	-4,837	700	-86.3%
うちパチスロ機	12,293	-968	4,800	-61.0%
ゴルフ事業	9,286	2,460	4,300	-53.7%
消去/全社	-3,185	-1,346	-2,900	-9.0%
営業利益率	16.3%	-12.4%	5.5%	-10.8pt
経常利益	23,278	-4,694	6,300	-72.9%
親会社株主に帰属する 当期純利益	15,872	-6,179	1,000	-93.7%
EBITDA※	32,841	-554	16,500	-49.8%

※ EBITDA = 営業利益 + 減価償却費 + のれん償却費

2021年3月期 計画

■ 通期計画に変更はない

- ・販売費の進捗率は弱めだが、下期に複数タイトル発売を予定しており、計画通り消化する見込み
- ・経費の研究開発費は、来期以降の機種開発が順調に進んでいるため、計画通り消化する見込み



(百万円)	2020/3 通期実績	2021/3		前期 増減率
		2Q実績	通期計画	
販管費	32,760	11,176	27,900	-14.8%
人件費	5,985	2,804	5,900	-1.4%
販売費	7,803	815	4,200	-46.2%
広告宣伝費	1,950	338	1,200	-38.5%
販売手数料	1,885	104	1,400	-25.7%
株主優待関連費用	2,564	169	400	-84.4%
経費	18,972	7,556	17,800	-6.2%
研究開発費	12,680	5,176	12,200	-3.8%

減価償却費・設備投資

(百万円)	2020/3 通期実績	2021/3		前期 増減率
		2Q実績	通期計画	
減価償却費	8,745	4,052	9,400	7.5%
設備投資	9,667	4,167	8,800	-9.0%

改正規則（2020/5/20施行）

2021年3月期の旧規則機撤去イメージ



市場動向

- パチンコホールの稼働は緊急事態宣言前の約8割まで回復
- 旧規則機の本格的な撤去は第3四半期以降となるため、第2四半期の需要は低調に推移

対応

- 需要の増加が見込める第3四半期以降に販売を本格化
- 新機種以外にも、パチンコ機は遊パチ等の別スペックも販売予定

遊技機事業 (販売台数計画)

2021年3月期 計画

(台)	2020/3 通期実績	2021/3		前期差異
		2Q実績	通期計画	
販売台数	164,400	8,379	130,000	-3.4万台
パチンコ機	95,483	4,410	78,000	-1.7万台
発売機種数	10	-	6	-4
パチスロ機	68,917	3,969	52,000	-1.6万台
発売機種数	8	1	7	-1

発売タイトル/パチンコ

タイトル名	発売時期
戦国乙女6 暁の関ヶ原	2020/10
ルパン三世 復活のマモー	2020/11

発売タイトル/パチスロ

タイトル名	発売時期
南国育ち30	2021/ 1
戦国乙女3 天剣を継ぐもの	2021/ 1

ルパン三世
復活のマモー



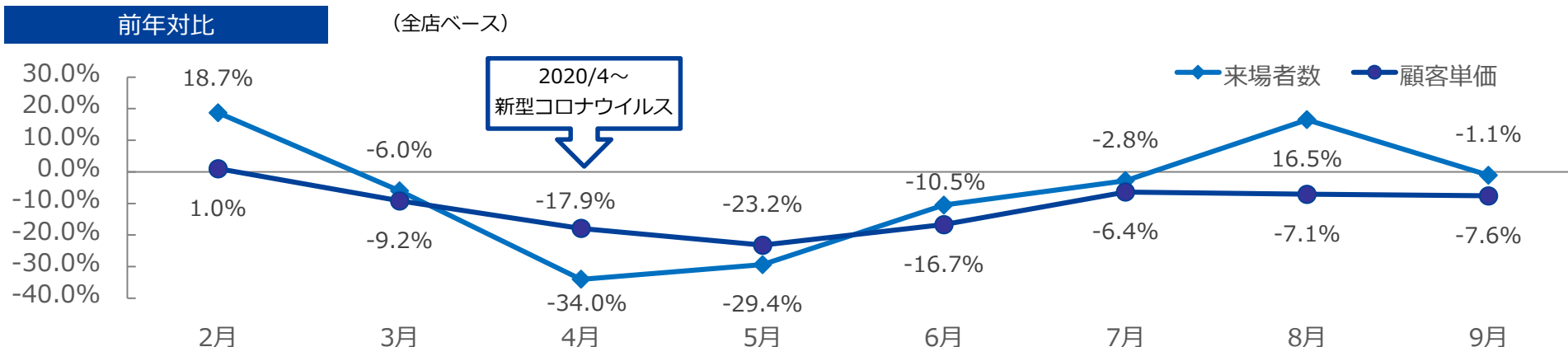
©モンキー・パンチ/TMS・NTV

南国育ち 30



©HEIWA

来場者数・顧客単価の前年対比



市場動向

- 来場者数・顧客単価は回復傾向、特に来場者数については今後も回復する余地あり
- スループレーの増加・コンペ需要の低下により顧客単価の前年比プラスは当面厳しい見通し

新規ゴルフ場の取得

- 新規に4ゴルフ場を取得、本年12月1日から運営開始予定、収益規模の拡大を目指す
 - ・ 石岡ゴルフ倶楽部 (茨城県小美玉市/18H)
 - ・ 南市原ゴルフクラブ (千葉県市原市 /18H)
 - ・ 武蔵ゴルフクラブ (埼玉県比企郡 /18H)
 - ・ きみさらずゴルフリンクス (千葉県木更津市/18H)
- 1月30日付でスポンサー基本合意契約を締結した1ゴルフ場を、第4四半期に取得・運営開始予定
 - ・ 池田カンツリー倶楽部 (大阪府池田市27H)

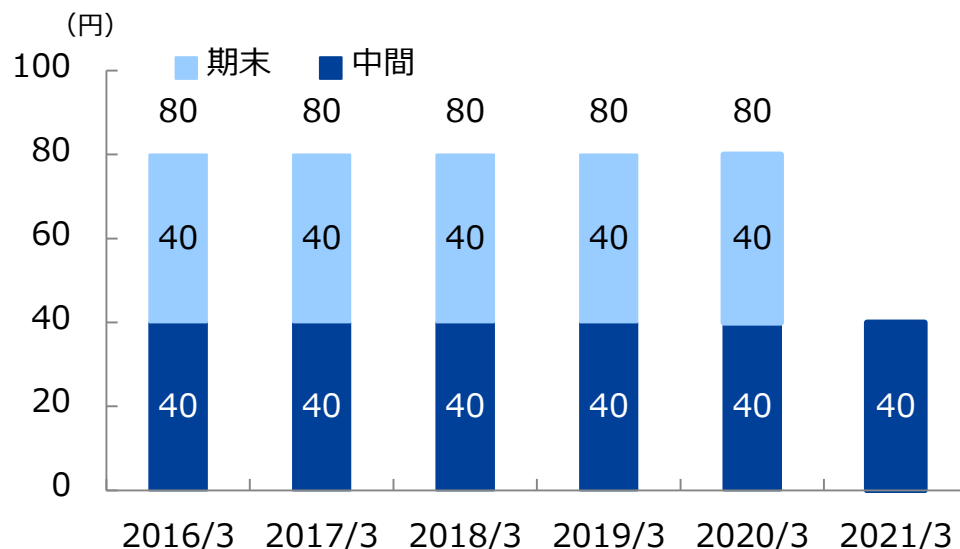
配当方針

- 事業計画、財政状態、経営成績等を総合的に勘案し、安定配当を行う
- 内部留保金は、研究開発力の強化への投資、設備投資、ゴルフ場M&A等に充当する

2021年3月期 配当（予想）

中間配当	40円
期末配当	未定

1株当たり配当金の推移



上記の配当方針と財政状態を踏まえ、2021年3月期の中間配当につきましては、1株につき40円を実施させていただくことといたしました。

なお、期末配当につきましては、引き続き未定とさせていただきます。

補足情報

【市場環境】

- ・遊技機事業
- ・ゴルフ事業

【遊技機事業】

- ・遊技機の規則等（パチンコ機、パチスロ機）
- ・販売台数推移

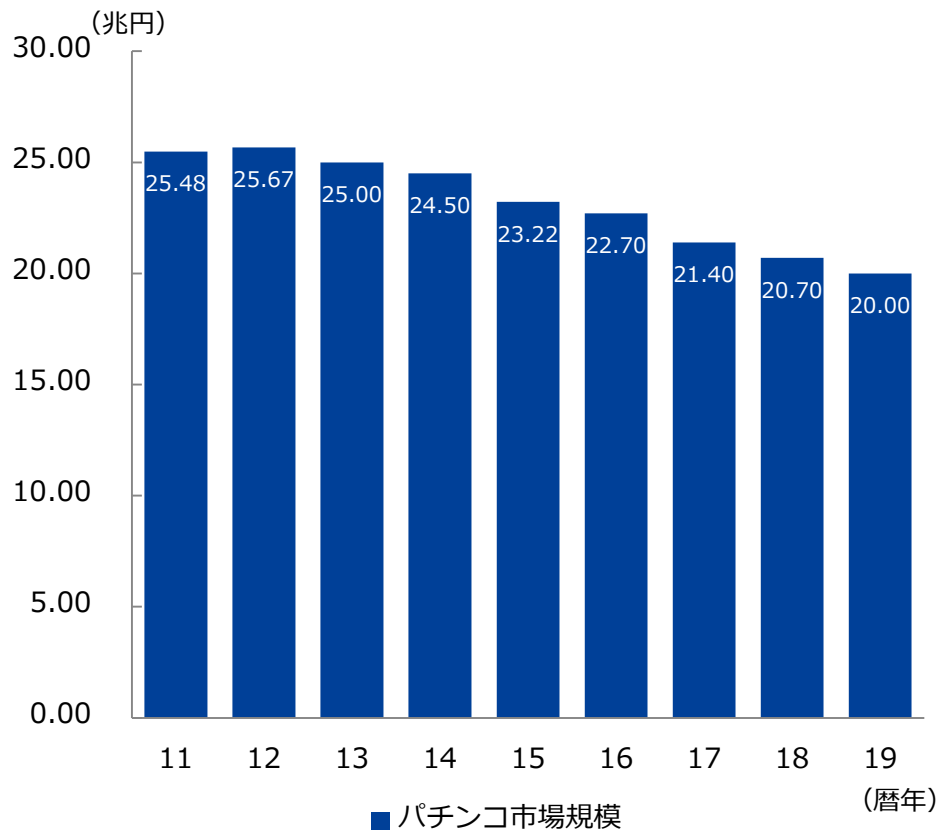
【ゴルフ事業】

- ・来場者数・顧客単価推移
- ・来場者数・顧客単価推移（前年同期比較）
- ・ゴルフ場ポートフォリオ

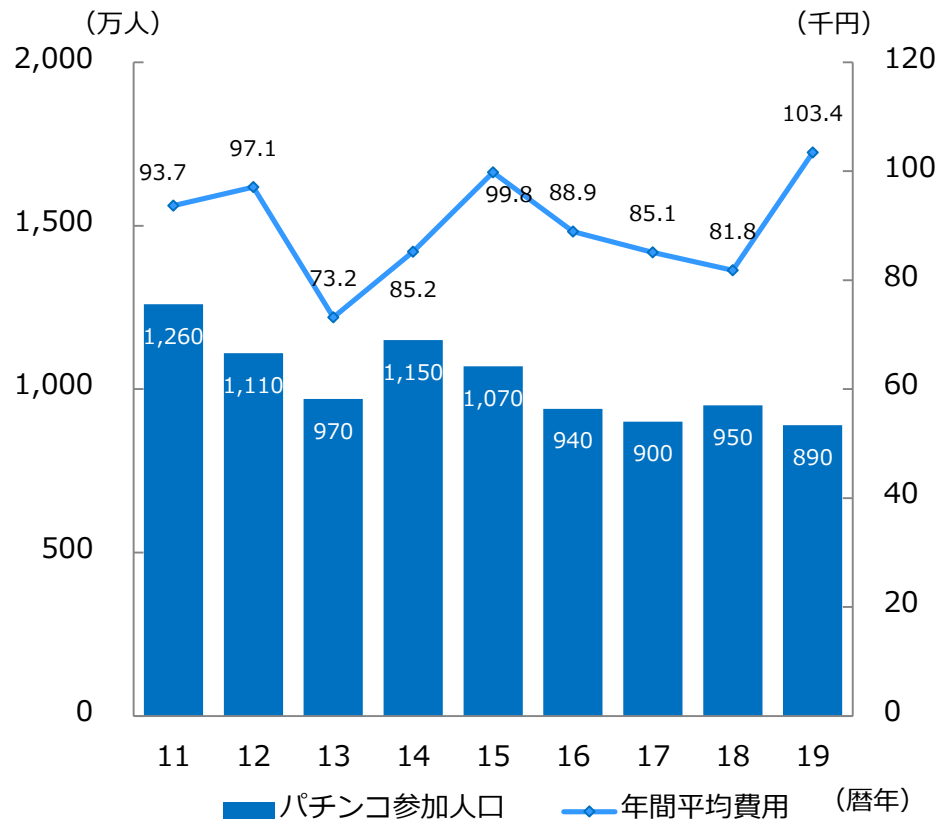
【連結】

- ・連結業績推移
- ・各種指標

市場規模の推移



パチンコ参加人口と年間平均費用

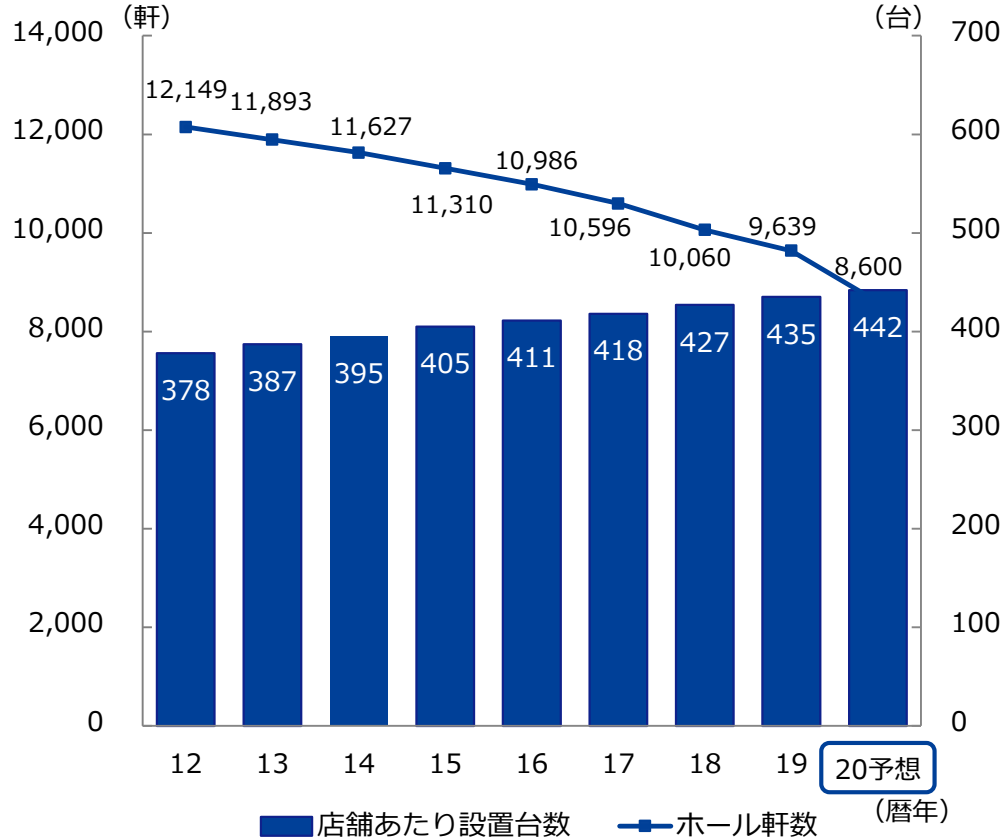


	2011	2012	2013	2014	2015	2016	2017	2018	2019
パチンコ市場規模 (兆円)	25.48	25.67	25.00	24.50	23.22	22.70	21.40	20.70	20.00
パチンコ参加人口 (万人)	1,260	1,110	970	1,150	1,070	940	900	950	890
年間平均費用 (千円)	93.7	97.1	73.2	85.2	99.8	88.9	85.1	81.8	103.4

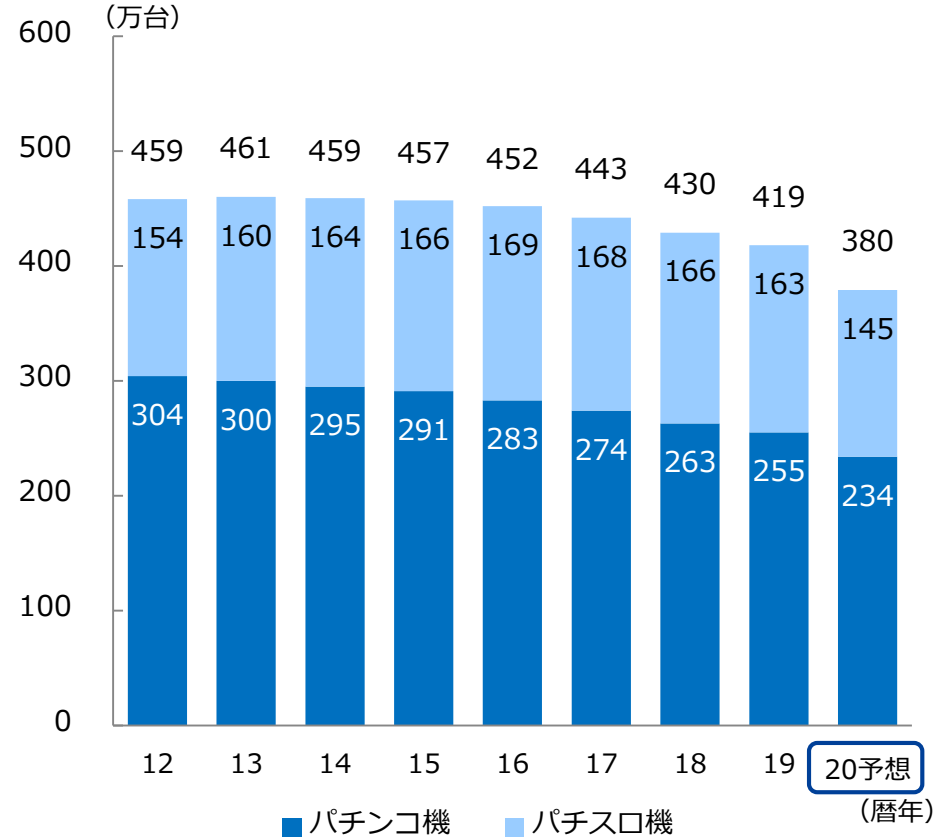
注) データは公益財団法人日本生産性本部の数値。期間は1月から12月。

遊技機事業

ホール軒数と1ホール当たり設置台数



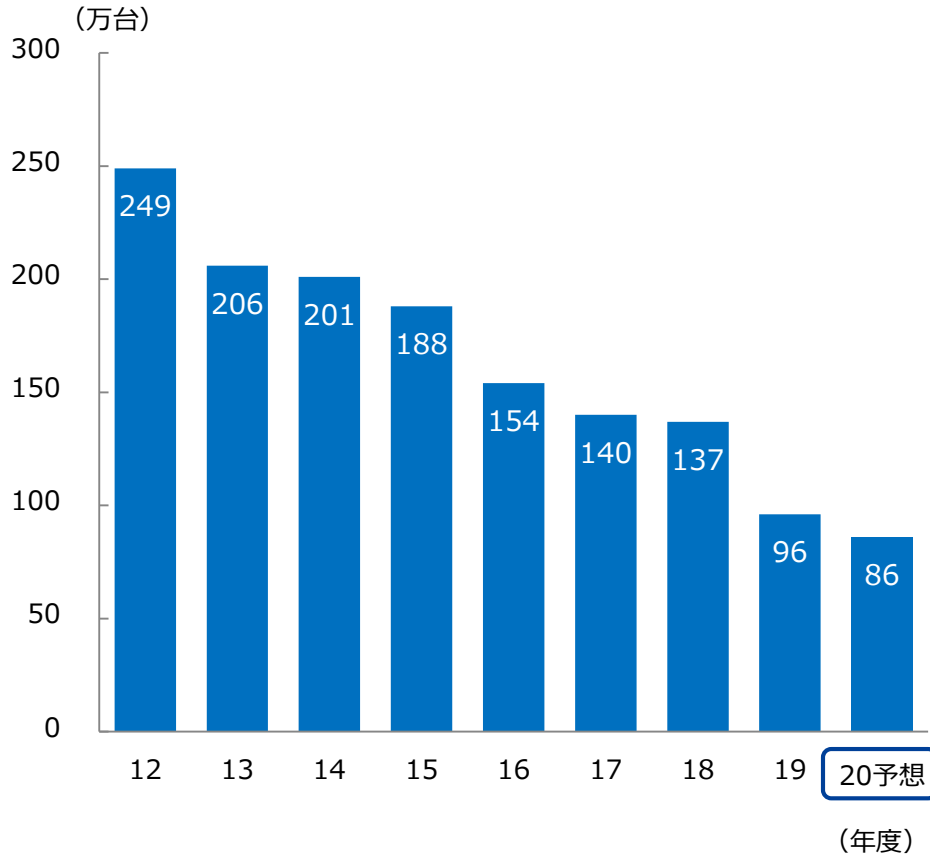
パチンコ機・パチスロ機設置台数



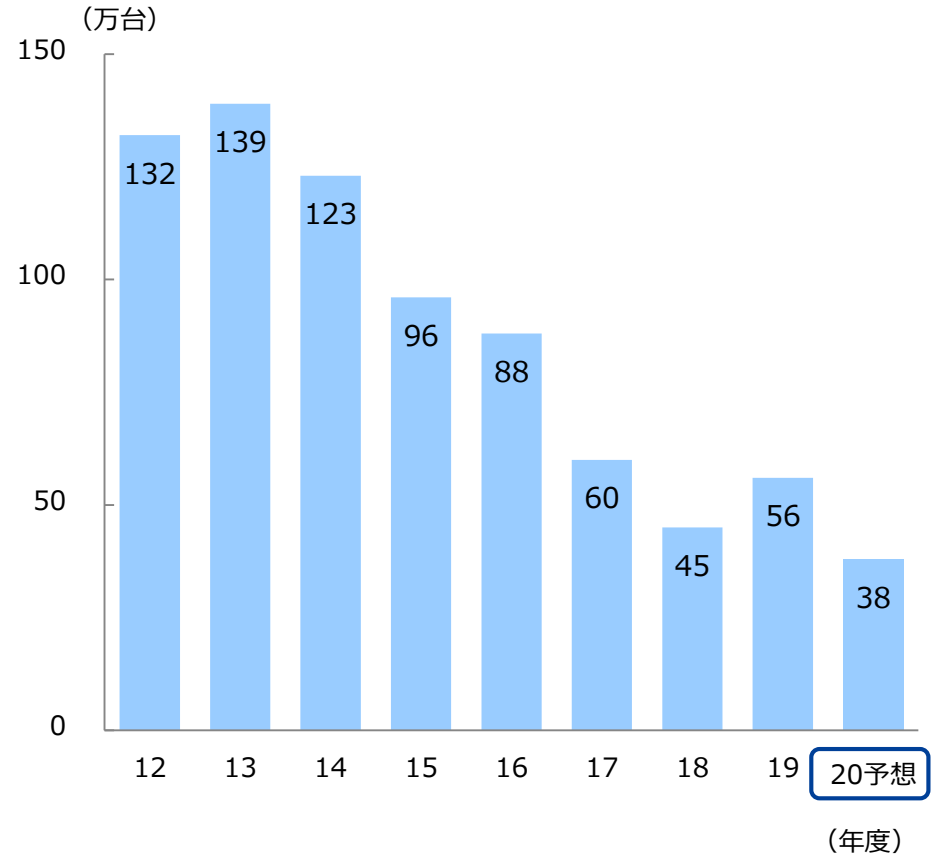
	2012	2013	2014	2015	2016	2017	2018	2019	2020予想
ホール軒数	12,149	11,893	11,627	11,310	10,986	10,596	10,060	9,639	8,600
1ホール当たり設置台数 (台)	378	387	395	405	411	418	427	435	442
パチンコ機設置台数 (万台)	304	300	295	291	283	274	263	255	234
パチスロ機設置台数 (万台)	154	160	164	166	169	168	166	163	145

注) データは警察庁発表数値。期間は1月から12月。2020年は当社予測値。

パチンコ機市場の販売台数



パチスロ機市場の販売台数



(万台)

2012

2013

2014

2015

2016

2017

2018

2019

2020予想

パチンコ機販売台数

249

206

201

188

154

140

137

96

86

パチスロ機販売台数

132

139

123

96

88

60

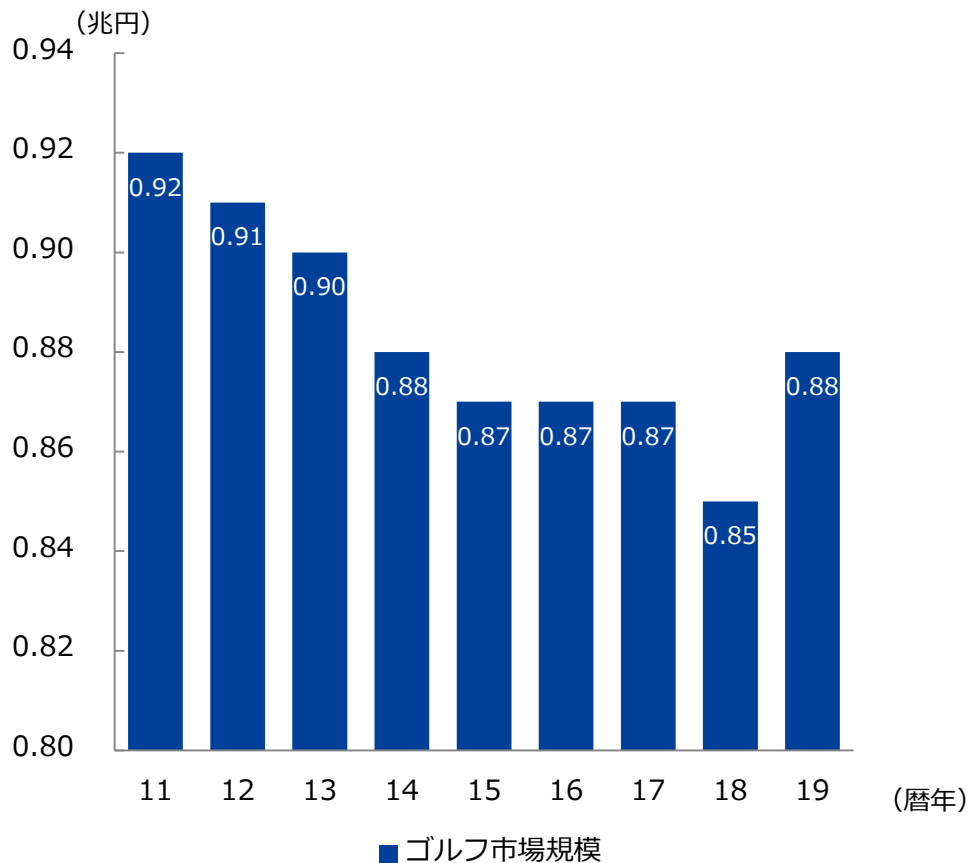
45

56

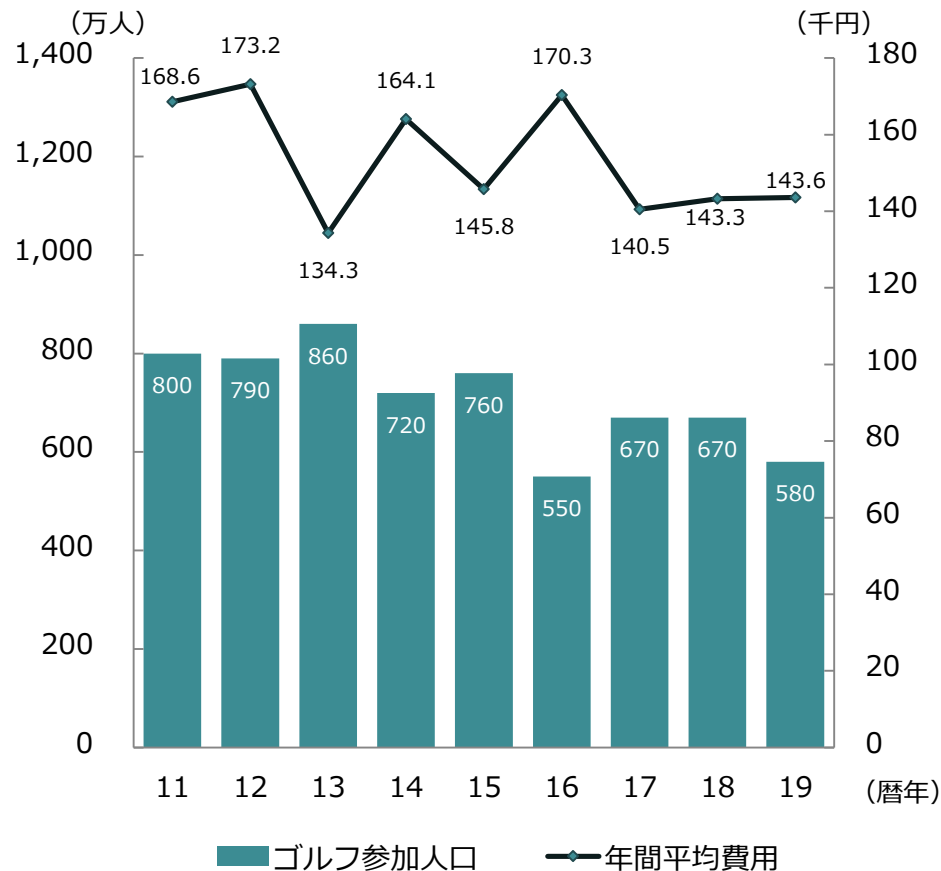
38

注) データは矢野経済研究所の数値。期間は、4月から翌3月。2019年度、2020年度は当社予想値。

市場規模の推移



ゴルフ参加人口と年間平均費用



	2011	2012	2013	2014	2015	2016	2017	2018	2019
市場規模 (兆円)	0.92	0.91	0.90	0.88	0.87	0.87	0.87	0.85	0.88
ゴルフ参加人口 (万人)	800	790	860	720	760	550	670	670	580
年間平均費用 (千円)	168.6	173.2	134.3	164.1	145.8	170.3	140.5	143.3	143.6

注) データは公益財団法人日本生産性本部の数値。期間は1月から12月。

遊技機の規制等（パチンコ機、パチスロ機）

遊技機事業

規則改正の概要

- 施行期日 2018年2月1日
- 規則改正の概要

(1) 出玉規制関係（出玉規制の強化、大当たり出玉規制の強化） (2) 出玉情報等を容易に確認できる遊技機に係る規格の追加 (3) パチンコ機への「設定」の導入 (4) 管理者の業務の追加

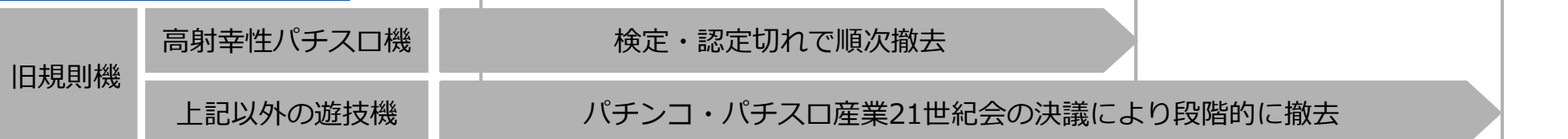
スケジュール

2018/2/1

2021/1/31

2021/11/30

パチンコ・パチスロ共通



新規則機

申請・販売・設置

パチスロ

2019/12/17

6.1号機

申請・販売・設置

パチンコ

2020/1/6

新内規

申請・販売・設置

※時短回数上限100回の撤廃等

販売台数推移・2020/3 発売タイトル



遊技機事業

販売台数推移

	2015/3	2016/3	2017/3	2018/3	2019/3				2020/3				2021/3		
	通期	通期	通期	2Q累計	通期	1Q	2Q累計	3Q累計	通期	1Q	2Q累計	3Q累計	通期	1Q	2Q累計
販売台数合計 (台)	344,866	348,613	273,714	47,867	138,626	48,059	97,832	121,297	166,124	34,929	77,851	124,148	164,400	2,644	8,379
パチンコ機 販売台数 (台)	252,103	234,616	192,761	36,557	117,774	28,774	58,482	76,647	118,880	26,724	45,182	63,381	95,483	1,235	4,410
本体	200,813	179,197	167,951	26,858	72,185	22,549	39,541	50,363	60,946	12,024	23,060	31,996	41,887	267	585
ゲーシ盤	51,290	55,419	24,810	9,699	45,589	6,225	18,941	26,284	57,934	14,700	22,122	31,385	53,596	968	3,825
パチスロ機 販売台数 (台)	92,763	113,997	80,953	11,310	20,852	19,285	39,350	44,650	47,244	8,205	32,669	60,767	68,917	1,409	3,969
筐体	36,146	89,453	36,001	1,032	1,344	2,742	11,213	11,513	14,093	588	4,337	25,255	29,288	587	914
ユニット	56,617	24,544	44,952	10,278	19,508	16,543	28,137	33,137	33,151	7,617	28,332	35,512	39,629	822	3,055

来場者数・顧客単価推移



ゴルフ事業

来場者数

(人)	4月	5月	6月	7月	8月	9月	10月	11月	12月	1月	2月	3月	合計
2015/3	651,067	757,367	659,662	670,460	652,429	695,852	671,206	681,167	548,032	430,098	403,316	569,843	7,390,499
2016/3	619,519	765,614	672,004	655,011	657,753	641,672	732,172	668,507	624,894	447,276	441,305	603,777	7,529,504
2017/3	639,909	751,256	658,871	726,699	649,334	631,137	726,674	662,099	626,216	471,345	413,167	595,830	7,552,537
2018/3	675,659	792,244	711,469	750,806	704,955	715,606	647,910	730,972	644,083	447,133	403,933	614,892	7,839,662
2019/3	720,160	792,127	718,087	654,188	663,134	642,742	757,904	735,408	647,213	519,678	453,613	659,749	7,964,003
2020/3	713,508	825,693	729,264	692,419	683,759	715,039	694,209	737,238	674,769	529,682	538,524	620,360	8,154,464
2021/3	470,829	582,920	652,979	673,184	796,668	707,324							3,883,904

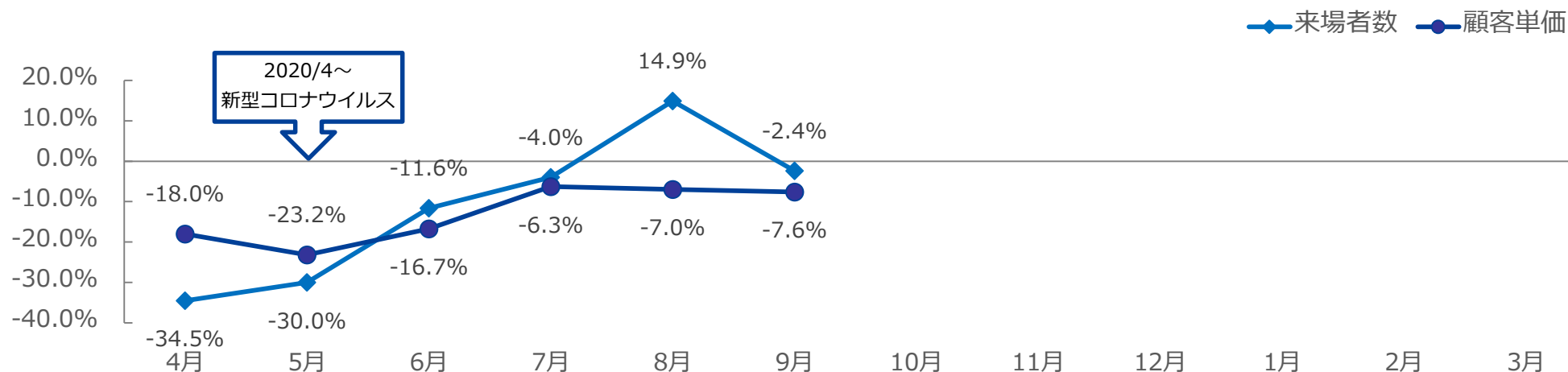
顧客単価

(円)	4月	5月	6月	7月	8月	9月	10月	11月	12月	1月	2月	3月	平均単価
2015/3	9,215	9,422	9,180	8,703	8,300	8,964	9,477	10,122	9,440	8,591	8,077	8,797	9,076
2016/3	9,278	9,485	9,071	8,668	8,279	9,073	9,609	10,038	9,343	8,556	8,002	8,780	9,070
2017/3	9,397	9,572	9,213	8,792	8,176	9,050	9,781	10,014	9,429	8,545	8,011	8,868	9,129
2018/3	9,363	9,408	9,162	8,871	8,241	9,045	9,721	9,993	9,590	8,953	8,372	9,143	9,188
2019/3	9,458	9,548	9,446	8,804	8,313	9,319	9,623	9,915	9,639	8,631	8,046	9,149	9,218
2020/3	9,463	9,438	9,314	8,588	8,515	9,051	9,448	9,981	9,344	8,544	8,123	8,310	9,057
2021/3	7,768	7,245	7,761	8,037	7,913	8,362							7,873

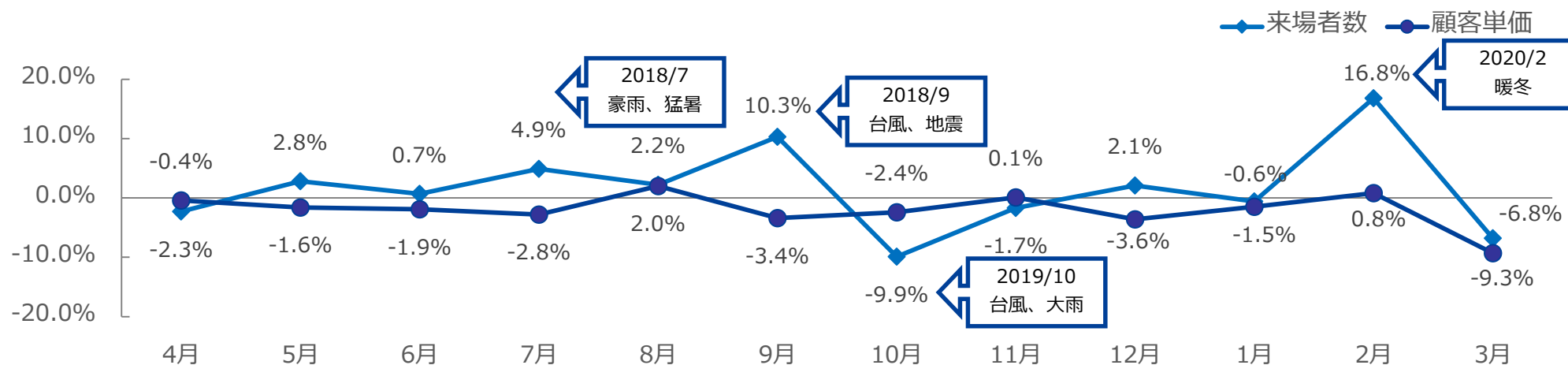
来場者数・顧客単価推移（前年同期比較）

ゴルフ事業

2021/3 vs 2020/3



2020/3 vs 2019/3



※既存ゴルフ場ベース。既存ゴルフ場は当該年度及び前年度において同ホール数で運営していたゴルフ場をさす。

ゴルフ事業

	2020/3末		2020/9末	
	コース数	18H換算	コース数	18H換算
ゴルフ場保有	140	171.0	140	171.0
ゴルフ場リース	1	2.0	1	2.0
ゴルフ場運営受託	1	1.5	1	1.5
合計	142	174.5	142	174.5
北海道	6	9.5	6	9.5
東北	8	10.5	8	10.5
関東・甲信越	62	73.5	62	73.5
東海・北陸	12	13.0	12	13.0
関西	20	26.0	20	26.0
中国	11	13.0	11	13.0
四国	6	6.5	6	6.5
九州・沖縄	17	22.5	17	22.5
合計	142	174.5	142	174.5

2021年3月期の状況

【新規取得】

2020/12/1	石岡ゴルフ倶楽部 運営開始予定（茨城県小美玉市/18H）
”	南市原ゴルフクラブ 運営開始予定（千葉県市原市 /18H）
”	武蔵ゴルフクラブ 運営開始予定（埼玉県比企郡 /18H）
”	きみさらずゴルフリンクス 運営開始予定（千葉県木更津市/18H）

第4四半期	池田カンツリー倶楽部 運営開始予定（大阪府池田市27H）
-------	---------------------------------

【スポンサー契約】

なし

【売却】

なし

【運営受託終了】

2020/9/30	広島紅葉カントリークラブ （広島県廿日市市 27H）
-----------	-------------------------------

連結業績推移



連結

(百万円)	2015/3	2016/3	2017/3	2018/3	2019/3				2020/3				2021/3		
	通期	通期	通期	2Q累計	通期	1Q	2Q累計	3Q累計	通期	1Q	2Q累計	3Q累計	通期	1Q	2Q
売上高	198,605	214,954	186,218	62,177	132,765	41,628	80,211	111,451	144,980	36,809	73,911	114,334	144,573	16,173	37,781
遊技機事業	121,380	135,388	108,139	18,310	51,552	17,979	37,027	45,135	62,407	13,021	29,568	47,542	61,658	1,171	2,893
パチンコ機	89,589	89,200	75,823	13,698	44,428	10,752	22,199	29,229	45,569	9,861	17,243	24,227	35,357	479	1,280
パチスロ機	31,791	46,188	31,607	4,379	6,702	7,148	14,639	15,642	16,509	3,098	12,189	23,129	26,059	637	1,513
ゴルフ事業	74,807	77,071	78,078	43,866	81,213	23,649	43,183	66,316	82,573	23,788	44,342	66,791	82,914	15,001	34,888
その他	2,417	2,494	-	-	-	-	-	-	-	-	-	-	-	-	-
営業利益	42,870	38,967	36,599	5,199	13,931	12,240	20,743	26,007	28,014	8,102	13,550	22,805	23,551	-4,415	-4,680
遊技機事業	34,310	30,088	29,602	-749	7,149	7,523	15,666	16,982	20,791	3,294	7,946	14,075	17,450	-3,301	-5,795
パチンコ機	21,582	16,467	17,609	-1,278	7,025	4,077	8,585	10,452	15,260	2,127	1,874	2,212	5,120	-2,442	-4,837
パチスロ機	12,728	13,620	11,869	486	26	3,420	7,057	6,483	5,474	1,150	6,037	11,844	12,293	-859	-968
ゴルフ事業	12,127	12,427	10,935	7,530	9,930	5,593	6,761	11,524	10,599	5,661	7,194	11,153	9,286	-503	2,460
その他	140	151	-	-	-	-	-	-	-	-	-	-	-	-	-
消去/全社	-3,708	-3,699	-3,937	-1,580	-3,147	-875	-1,684	-2,499	-3,376	-853	-1,590	-2,423	-3,185	-611	-1,346
営業利益率	21.6%	18.1%	19.7%	8.4%	10.5%	29.4%	25.9%	23.3%	19.3%	22.0%	18.3%	19.9%	16.3%	-27.3%	-12.4%
経常利益	42,059	37,444	35,655	5,009	13,105	12,219	20,350	25,783	27,451	8,172	13,532	22,590	23,278	-4,491	-4,694
親会社株主に帰属する当期純利益	26,235	28,143	27,058	2,122	6,799	8,190	13,489	16,857	16,341	5,857	9,407	15,296	15,872	-5,813	-6,179
販売費及び一般管理費	36,517	39,873	37,447	15,001	30,652	5,945	12,939	19,418	27,822	6,716	16,698	24,686	32,760	5,552	11,176
人件費	7,700	7,334	7,207	3,049	6,211	1,531	3,052	4,498	6,356	1,423	2,864	4,288	5,985	1,395	2,804
販売費	8,632	10,241	9,898	2,926	6,928	1,364	3,680	5,199	7,294	928	3,544	5,570	7,803	179	815
広告宣伝費	3,560	3,155	2,842	849	2,368	366	742	1,801	2,179	288	698	1,699	1,950	107	338
販売手数料	3,675	3,701	2,858	436	1,135	543	1,131	1,315	1,660	316	886	1,529	1,885	38	104
経費	20,184	22,297	20,341	9,025	17,512	3,049	6,207	9,720	14,171	4,363	10,290	14,827	18,972	3,948	7,556
研究開発費	13,624	15,590	12,841	5,576	10,832	1,338	2,972	4,962	7,881	2,815	7,303	10,268	12,680	2,806	5,176
減価償却実施額	9,478	11,027	11,098	5,017	10,740	2,270	4,773	7,292	9,868	2,016	4,171	6,428	8,745	1,958	4,052
設備投資	11,877	13,354	14,050	10,044	14,166	2,006	4,038	5,518	7,091	2,943	5,360	7,257	9,667	2,631	4,167

(百万円)	2015/3	2016/3	2017/3	2018/3	2019/3	2020/3	計算式
売上高	198,605	214,954	186,218	132,765	144,980	144,573	
営業利益	42,870	38,967	36,599	13,931	28,014	23,551	
経常利益	42,059	37,444	35,655	13,105	27,451	23,278	
親会社株主に帰属する当期純利益	26,235	28,143	27,058	6,799	16,341	15,872	
総資産	447,833	450,715	449,152	430,287	442,845	436,762	
現預金、有価証券合計	122,259	106,503	106,576	86,245	93,180	83,296	
有利子負債合計	156,213	141,935	132,917	123,116	120,756	115,834	
純資産	178,269	198,873	217,405	216,701	225,052	232,575	
自己資本	163,116	198,841	217,381	216,690	225,052	232,575	
ROE	17.2%	15.6%	13.0%	3.1%	7.4%	6.9%	
営業利益率	21.6%	18.1%	19.7%	10.5%	19.3%	16.3%	営業利益/売上高
当期純利益率	13.2%	13.1%	14.5%	5.1%	11.3%	11.0%	当期純利益/売上高
総資産回転率	0.45	0.48	0.41	0.30	0.33	0.33	売上高/総資産 ※1
財務レバレッジ	2.90	2.48	2.16	2.03	1.98	1.92	総資産/自己資本 ※1,2
Net D/E レシオ	20.8%	17.8%	12.1%	17.0%	12.3%	14.0%	ネット有利子負債/自己資本
自己資本比率	36.4%	44.1%	48.4%	50.4%	50.8%	53.2%	自己資本/総資産

※1 総資産 = (期首総資産 + 期末総資産) / 2

※2 自己資本 = (期首自己資本 + 期末自己資本) / 2

お問い合わせ先

株式会社平和 経営企画グループ

TEL： 03-3839-0701

WEBサイトアドレス：<https://www.heiwanet.co.jp>

本資料に関するご注意

1. 本資料は、投資勧誘を目的としたものではありません。
2. 本資料には、当社及び当社の関係会社の計画、見通し、目標、予想数値等の将来に関する記述が含まれている場合がございますが、これらは現時点で入手可能な情報に基づく判断及び仮定に基づいており、潜在的なリスクや不確実性が含まれております。そのため、将来における実際の業績は、今後の事業環境、経済状況、金融市場の状況その他の様々な要因により、上記将来に関する記述の内容と大きく異なる結果となり得ることをご承知おきください。
3. 当社は、将来の見通しを変更した場合であっても本資料を更新いたしません。