

2015年3月期 決算説明会

2015年5月15日
株式会社 平和

証券コード：6412

| | | |
|-----------------|-------|-------|
| ■ 総括 | ・ ・ ・ | 3ページ |
| ■ 2015年3月期 実績 | ・ ・ ・ | 4ページ |
| ■ 2016年3月期 通期計画 | ・ ・ ・ | 12ページ |

<補足情報>

- ・ 市場環境（遊技機事業）
- ・ 市場環境（ゴルフ事業）
- ・ パチスロ機の型式試験に関するスケジュール
- ・ パチンコ機の基準変更
- ・ 業績推移
- ・ 販売台数推移・2015/3 発売タイトル
- ・ ゴルフ場来場者数・顧客単価の推移

連結 業績

- ◆売上高： **1,986**億円 前期比**+9.4%**
- ◆営業利益： **428**億円 前期比**+16.2%**
- ⇒パチンコ機の販売台数が前期を大きく上回り、業績に寄与

遊技機

- ◆売上高： **1,213**億円 前期比**+14.7%**
- ◆営業利益： **343**億円 前期比**+14.0%**
- ✓パチンコ機：販売台数は**25.2**万台 前期比**+5.4**万台
- ✓パチスロ機：販売台数は**9.2**万台 前期比**▲2.8**万台
- ⇒パチンコ機の販売台数増加により、前期比で増収・増益

ゴルフ

- ◆売上高： **748**億円 前期比**+2.3%**
- ◆営業利益： **121**億円 前期比**+22.4%**
- ✓新規に取得したゴルフ場が業績に寄与
- ✓本社でのコスト削減
- ⇒前期比で増収・増益

2015年3月期 実績

代表取締役副社長

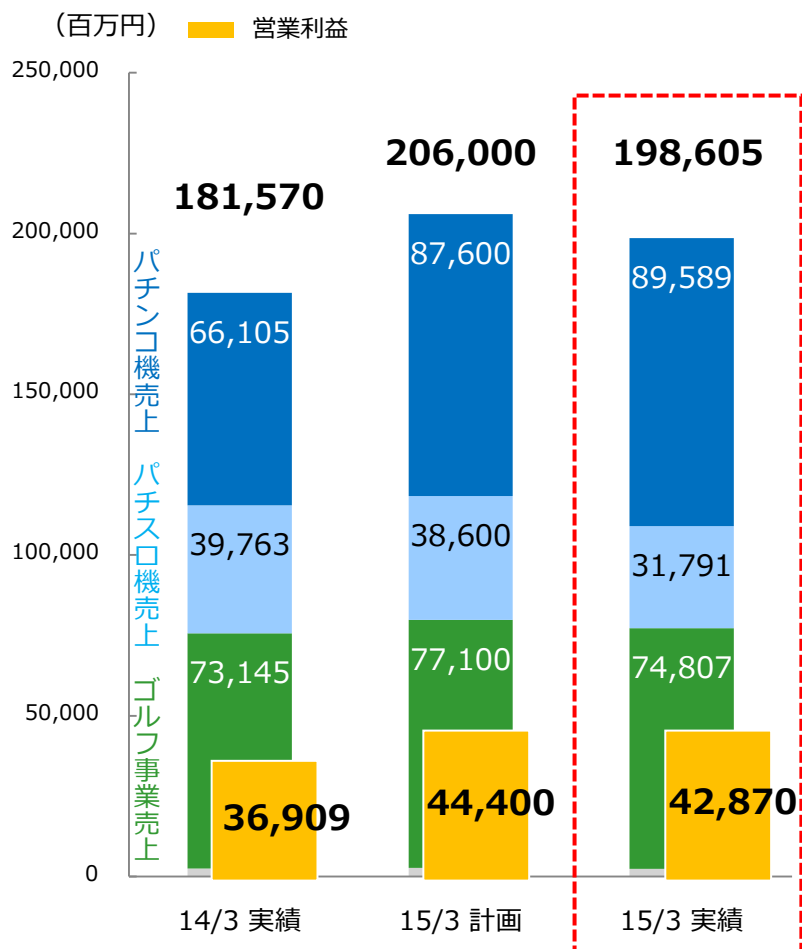
諸見里 敏啓

連結損益計算書（実績）

2015年3月期 実績

◆前期比で増収・増益（前期比：売上高9.4%増、営業利益16.2%増）

⇒パチンコ機の販売台数が前年同期を大きく上回り、業績に大きく寄与



| (百万円) | 2014/3 実績 | 2015/3 計画 | 2015/3 実績 | 前期比 | 計画比 |
|---------|--------------|--------------|----------------|--------|--------|
| 売上高 | 181,570 | 206,000 | 198,605 | 9.4% | ▲3.6% |
| 遊技機事業 | 105,869 | 126,200 | 121,380 | 14.7% | ▲3.8% |
| パチンコ機 | 66,105 | 87,600 | 89,589 | 35.5% | 2.3% |
| パチスロ機 | 39,763 | 38,600 | 31,791 | ▲20.1% | ▲17.6% |
| ゴルフ事業 | 73,145 | 77,100 | 74,807 | 2.3% | ▲3.0% |
| その他 | 2,555 | 2,700 | 2,417 | ▲5.4% | ▲10.5% |
| 営業利益 | 36,909 | 44,400 | 42,870 | 16.2% | ▲3.4% |
| 遊技機事業 | 30,119 | 34,900 | 34,321 | 14.0% | ▲1.7% |
| パチンコ機 | 14,836 | 19,900 | 21,590 | 45.5% | 8.5% |
| パチスロ機 | 15,282 | 15,000 | 12,731 | ▲16.7% | ▲15.1% |
| ゴルフ事業 | 9,891 | 12,200 | 12,109 | 22.4% | ▲0.7% |
| その他 | 182 | 300 | 161 | ▲11.4% | ▲46.1% |
| 配賦不能 | ▲3,283 | ▲3,000 | ▲3,722 | - | - |
| 営業利益率 | 20.3% | 21.6% | 21.6% | +1.3pt | +0pt |
| 経常利益 | 35,405 | 42,700 | 42,059 | 18.8% | ▲1.5% |
| 当期純利益 | 20,361 | 25,500 | 26,235 | 28.9% | 2.9% |
| EBITDA※ | 45,177 | 54,100 | 52,219 | 15.6% | ▲3.5% |

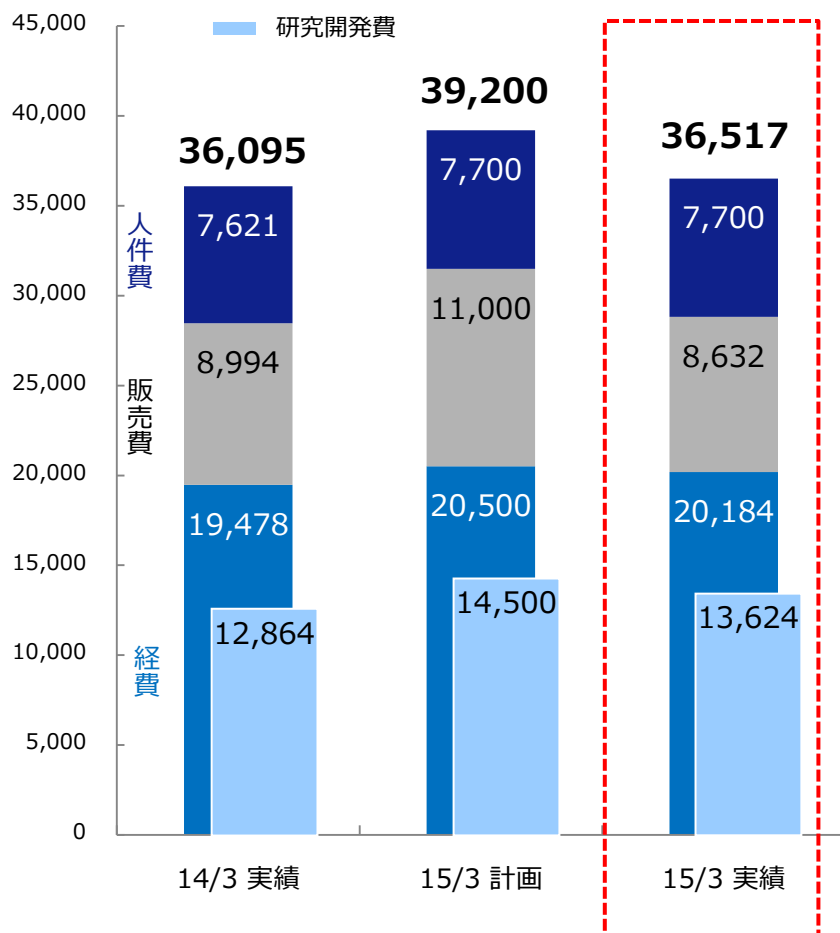
2015年3月期 実績

◆販管費は、前期並みの水準

⇒広告宣伝費の圧縮と株主優待引当金計上タイミングのずれにより販売費は減少

⇒研究開発費は商品性向上のため増加

(百万円)



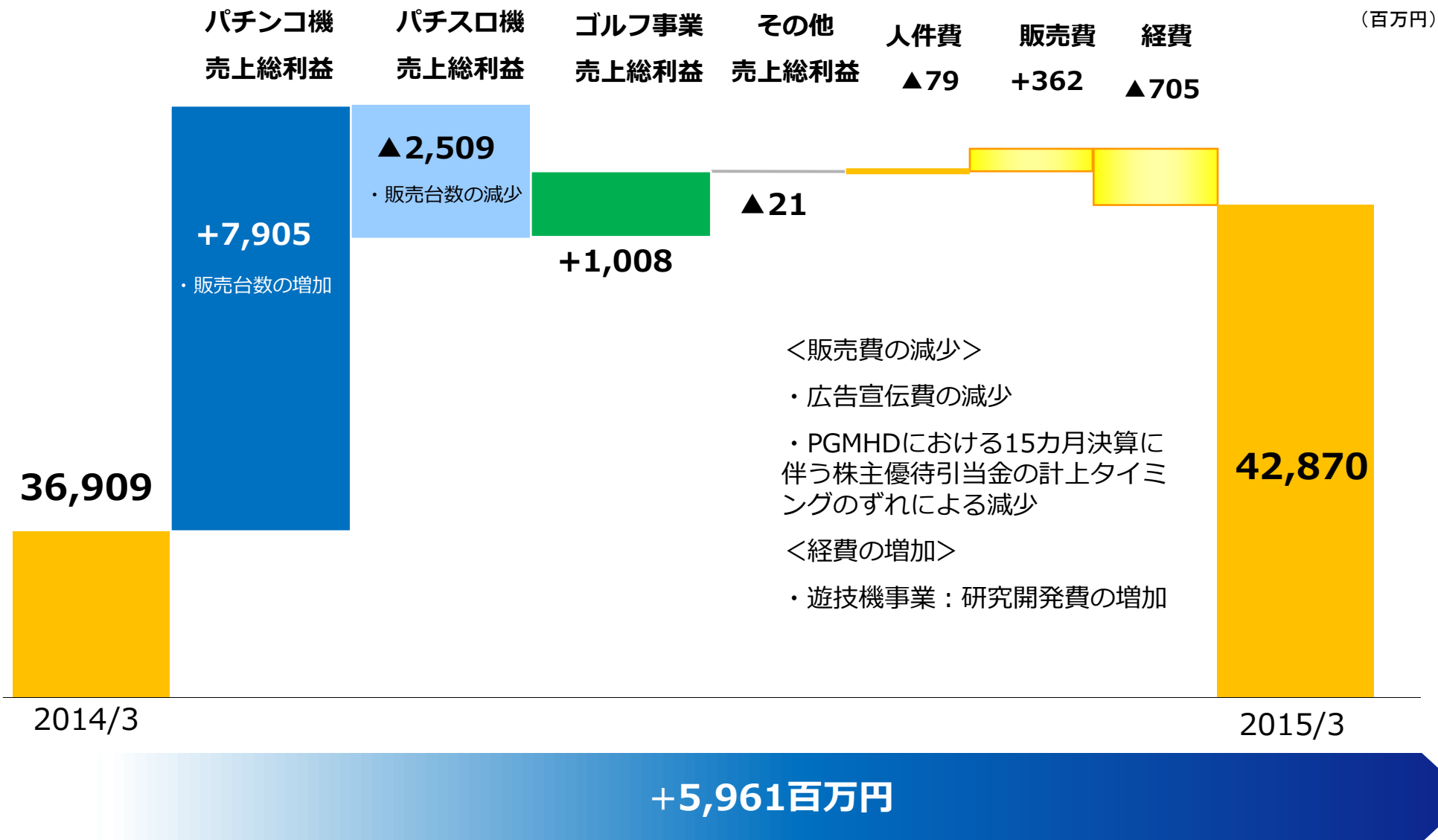
| (百万円) | 2014/3 実績 | 2015/3 計画 | 2015/3 実績 | 前期比 | 計画比 |
|-------|--------------|--------------|---------------|-------|--------|
| 販管費 | 36,095 | 39,200 | 36,517 | 1.2% | ▲6.8% |
| 人件費 | 7,621 | 7,700 | 7,700 | 1.0% | 0.0% |
| 販売費 | 8,994 | 11,000 | 8,632 | ▲4.0% | ▲21.5% |
| 広告宣伝費 | 3,856 | 4,800 | 3,560 | ▲7.7% | ▲25.8% |
| 販売手数料 | 3,572 | 4,000 | 3,675 | 2.9% | ▲8.1% |
| 経費 | 19,478 | 20,500 | 20,184 | 3.6% | ▲1.5% |
| 研究開発費 | 12,864 | 14,500 | 13,624 | 5.9% | ▲6.0% |

減価償却費・設備投資

| (百万円) | 2014/3 実績 | 2015/3 計画 | 2015/3 実績 | 前期比 | 計画比 |
|---------|--------------|--------------|---------------|-------|--------|
| 減価償却実施額 | 8,339 | 9,800 | 9,478 | 13.7% | ▲3.2% |
| 設備投資 | 12,987 | 13,600 | 11,877 | ▲8.5% | ▲12.6% |

営業利益 増減要因


2015年3月期 実績



遊技機事業 (販売台数実績)

2015年3月期 実績

| (台) | 2014/3 実績 | 2015/3 計画 | 2015/3 実績 | 前期差異 | 計画差異 |
|-------|--------------|--------------|----------------|--------|--------|
| 販売台数 | 317,948 | 370,000 | 344,866 | +2.6万台 | ▲2.5万台 |
| パチンコ機 | 197,146 | 250,000 | 252,103 | +5.4万台 | +0.2万台 |
| 発売機種数 | 8 | 9 | 10 | +2 | +1 |
| パチスロ機 | 120,802 | 120,000 | 92,763 | ▲2.8万台 | ▲2.7万台 |
| 発売機種数 | 5 | 7 | 6 | +1 | ▲1 |



©2015 INOKI GENOME FEDERATION.

主要タイトル/パチンコ

| タイトル名 | 販売台数 | 発売時期 |
|-----------------------------|---------|-----------------|
| ルパン三世 消されたルパン※ | 43,468台 | 前期 (2013/11) |
| ルパン三世 主役は銭形※ | 31,547台 | 2014/9 |
| スーパーストリートファイターIV CR EDITION | 35,222台 | 2014/4 |
| 燃える闘魂アントニオ猪木 格闘技世界一決定戦 | 34,604台 | 2015/2 |

※「ルパン三世 消されたルパン」「ルパン三世 主役は銭形」を合わせた累計販売台数は2015年3月末現在で159,765台



主要タイトル/パチスロ

| タイトル名 | 販売台数 | 発売時期 |
|----------------------|---------|--------|
| 戦国乙女 剣戟に舞う白き剣聖 西国参戦編 | 20,372台 | 2014/6 |
| パチスロ黄門ちゃま喝 | 29,999台 | 2015/1 |
| 麻雀物語3 役満乱舞の究極大戦 | 13,807台 | 2015/3 |



© C.A.L./2014

2015年3月期 実績

パチンコ

- ◆販売台数が前期を大きく上回り、**売上・利益ともに大幅に増加**
- ◆本体売りが多いため、売上総利益率は低下

パチスロ

- ◆販売台数が前期を下回り、売上・利益ともに減少
- ◆売上原価の圧縮により、**高い売上総利益率を確保**

事業全体

- ◆**パチンコ機の販売台数が前期を大きく上回り、業績に寄与**
(前期比：売上高**14.7%増**、営業利益**14.0%増**)

| (百万円) | 2014/3 実績 | 2015/3 実績 | 前期比 |
|--------|--------------|----------------|--------|
| 売上高 | 105,869 | 121,380 | 14.7% |
| パチンコ機 | 66,105 | 89,589 | 35.5% |
| パチスロ機 | 39,763 | 31,791 | ▲20.1% |
| 売上総利益 | 54,724 | 60,120 | 9.9% |
| パチンコ機 | 30,783 | 38,689 | 25.7% |
| パチスロ機 | 23,940 | 21,431 | ▲10.5% |
| 売上総利益率 | 51.7% | 49.5% | ▲2.2pt |
| 営業利益 | 30,119 | 34,321 | 14.0% |
| パチンコ機 | 14,836 | 21,590 | 45.5% |
| パチスロ機 | 15,282 | 12,731 | ▲16.7% |
| 営業利益率 | 28.4% | 28.3% | ▲0.1pt |

販売台数内訳

| (台) | 2014/3 実績 | 2015/3 実績 | 前期差異 |
|--------|--------------|----------------|---------|
| 合計 | 317,948 | 344,866 | +26,918 |
| パチンコ機 | 197,146 | 252,103 | +54,957 |
| 本体 | 128,059 | 200,813 | +72,754 |
| ゲージ盤 | 69,087 | 51,290 | ▲17,797 |
| パチスロ機 | 120,802 | 92,763 | ▲28,039 |
| 筐体（本体） | 77,716 | 36,146 | ▲41,570 |
| ユニット | 43,086 | 56,617 | +13,531 |

◆前期比で増収・増益（前期比：売上高2.3%増、営業利益22.4%増）

⇒新規に取得したゴルフ場が業績に寄与

⇒販管費は本社人員の減少や広告宣伝費の圧縮、15カ月決算に伴う株主優待引当金の計上タイミングのずれにより減少

⇒価格コントロールの徹底（適正な価格の提供）により、下落傾向の顧客単価に一定の効果

| (百万円) | 2014/3 実績 | 2015/3 実績 | 前年同期比 |
|--------|--------------|---------------|--------|
| 売上高 | 73,145 | 74,807 | 2.3% |
| 売上総利益 | 18,094 | 19,102 | 5.6% |
| 売上総利益率 | 24.7% | 25.5% | +0.8pt |
| 営業利益 | 9,891 | 12,109 | 22.4% |
| 営業利益率 | 13.5% | 16.2% | +2.7pt |

来場者数／顧客単価

| | 2014/3 | 2015/3 | 前期比 |
|--------------|-----------|------------------|-------|
| 【通期(4月～翌3月)】 | | | |
| 来場者数 (人) | 7,097,816 | 7,390,499 | 4.1% |
| 顧客単価 (円) | 9,123 | 9,076 | ▲0.5% |
| 【4Q (3か月)】 | | | |
| 来場者数 (人) | 1,301,288 | 1,403,257 | 7.8% |
| 顧客単価 (円) | 8,613 | 8,527 | ▲1.0% |

販管費

| (百万円) | 2014/3 | 2015/3 | 前期比 |
|-------|--------|--------------|--------|
| 販管費合計 | 8,202 | 6,992 | ▲14.8% |

- ・本社人員の減少による人件費の減少
- ・広告宣伝費の減少
- ・株主優待引当金の計上タイミングのずれによる減少

連結貸借対照表 (要約)

| | (百万円) | 2014/3末 | 2015/3末 | 増減 | 備考 |
|---------|-------|---------|----------------|---------|--------------------------|
| 流動資産 | | 148,086 | 162,023 | 13,937 | |
| 固定資産 | | 290,420 | 285,810 | ▲4,609 | ◆現金及び預金の増加 ◆投資有価証券の売却 |
| 資産合計 | | 438,506 | 447,833 | 9,327 | |
| 流動負債 | | 69,216 | 68,299 | ▲916 | |
| 固定負債 | | 212,787 | 201,264 | ▲11,522 | ◆借入金の返済 |
| 負債合計 | | 282,003 | 269,564 | ▲12,439 | |
| 純資産合計 | | 156,502 | 178,269 | 21,767 | |
| 負債純資産合計 | | 438,506 | 447,833 | 9,327 | |

| | (百万円) | 2014/3末 | 2015/3末 |
|---------------|-------|---------|----------------|
| 現金及び預金、有価証券合計 | | 105,051 | 122,259 |
| 有利子負債合計 | | 168,506 | 156,213 |
| 自己資本 | | 142,772 | 163,116 |
| 自己資本比率 | | 32.6% | 36.4% |

- ◆D/Eレシオ (有利子負債/自己資本)
118%→96% : 22ptの改善
- ◆自己資本比率は3.8pt上昇

2016年3月期 通期計画

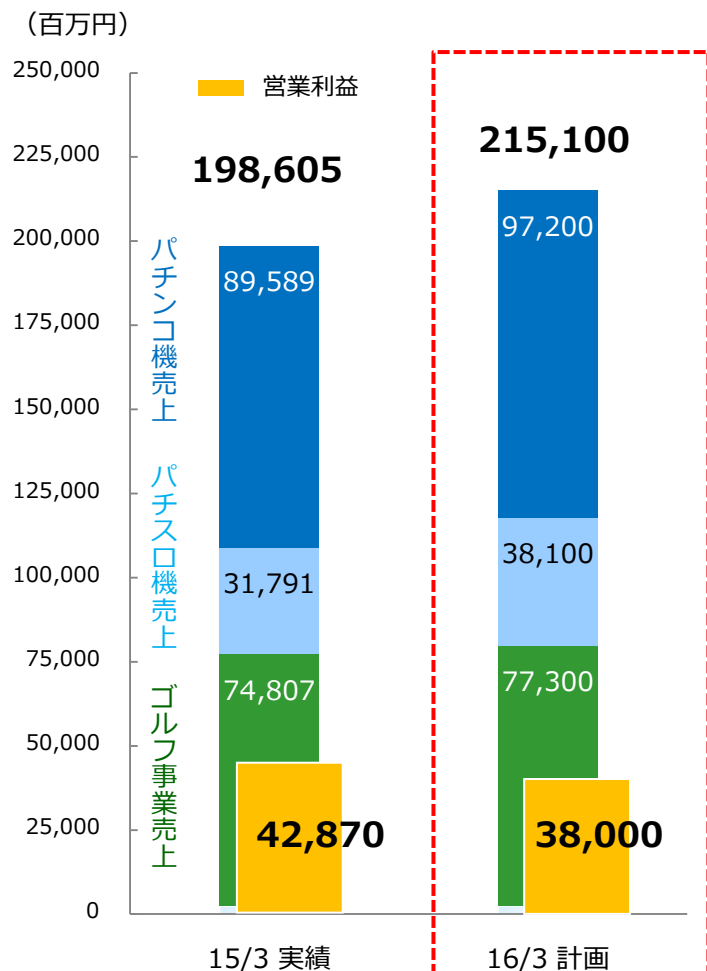
代表取締役社長

嶺井 勝也

連結損益計算書（計画）

2016年3月期 計画

- ◆販売台数の増加を見込み増収（前期比：売上高8.3%増）
- ◆遊技機事業における売上原価の増加を見込み減益



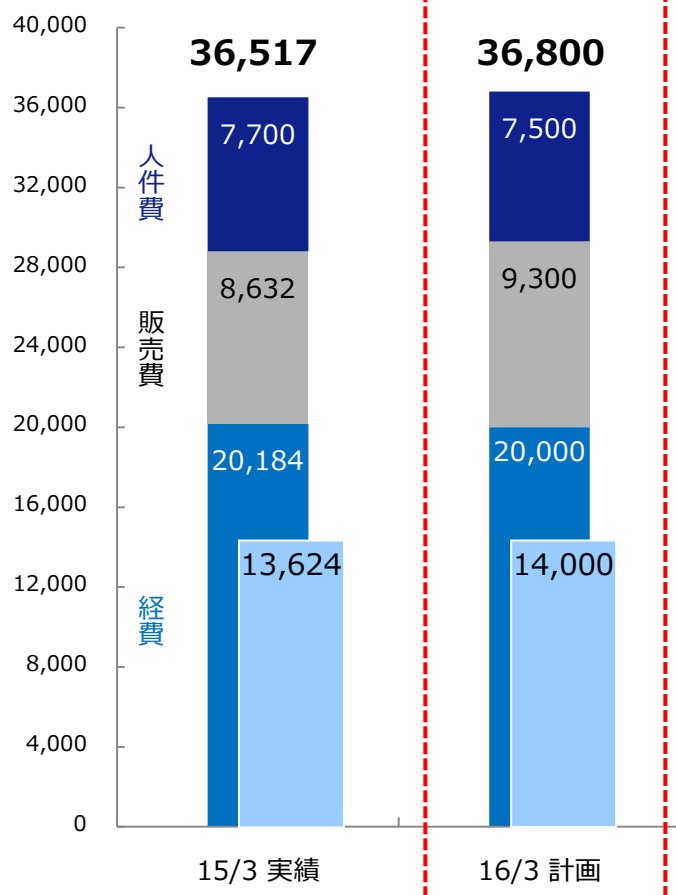
| (百万円) | 2015/3 | 2016/3 | | 前期比 |
|----------|---------|---------|----------------|--------|
| | 通期実績 | 2Q累計計画 | 通期計画 | |
| 売上高 | 198,605 | 113,100 | 215,100 | 8.3% |
| 遊技機事業 | 121,380 | 70,300 | 135,300 | 11.5% |
| パチンコ機 | 89,589 | 47,200 | 97,200 | 8.5% |
| パチスロ機 | 31,791 | 23,100 | 38,100 | 19.8% |
| ゴルフ事業 | 74,807 | 41,500 | 77,300 | 3.3% |
| その他 | 2,417 | 1,300 | 2,500 | 3.4% |
| 営業利益 | 42,870 | 22,100 | 38,000 | ▲11.4% |
| 遊技機事業 | 34,321 | 14,900 | 29,100 | ▲15.2% |
| パチンコ機 | 21,590 | 8,500 | 19,500 | ▲9.7% |
| パチスロ機 | 12,731 | 6,400 | 9,600 | ▲24.6% |
| ゴルフ事業 | 12,109 | 8,600 | 11,900 | ▲1.7% |
| その他 | 161 | 100 | 200 | 23.6% |
| 配賦不能 | ▲3,722 | ▲1,500 | ▲3,200 | - |
| 営業利益率 | 21.6% | 19.5% | 17.7% | ▲3.9pt |
| 経常利益 | 42,059 | 21,500 | 36,800 | ▲12.5% |
| 当期純利益※1 | 26,235 | 12,700 | 22,400 | ▲14.6% |
| EBITDA※2 | 52,219 | 26,800 | 48,600 | ▲6.9% |

2016年3月期 計画

◆販管費は2015年3月期と同水準

⇒人件費・経費はほぼ横ばい、販売費は微増を見込む

(百万円) 研究開発費



| | 2015/3 | | 2016/3 | | 前期比 |
|-------|--------|--------|---------------|-------|-----|
| | 通期実績 | 2Q累計計画 | 通期計画 | | |
| 販管費 | 36,517 | 17,100 | 36,800 | 0.8% | |
| 人件費 | 7,700 | 3,300 | 7,500 | ▲2.6% | |
| 販売費 | 8,632 | 4,600 | 9,300 | 7.7% | |
| 広告宣伝費 | 3,560 | 1,700 | 3,800 | 6.7% | |
| 販売手数料 | 3,675 | 1,900 | 3,400 | ▲7.5% | |
| 経費 | 20,184 | 9,200 | 20,000 | ▲0.9% | |
| 研究開発費 | 13,624 | 6,300 | 14,000 | 2.8% | |

減価償却費・設備投資

| | 2015/3 | | 2016/3 | | 前期比 |
|---------|--------|--------|---------------|-------|-----|
| | 通期実績 | 2Q累計計画 | 通期計画 | | |
| 減価償却実施額 | 9,478 | 4,800 | 10,700 | 12.9% | |
| 設備投資 | 11,877 | 6,700 | 13,800 | 16.2% | |

遊技機事業 (販売台数計画)

2016年3月期 計画

| (台) | 2015/3 通期実績 | 2016/3 | | 前期差異 |
|-------|----------------|---------|----------------|--------|
| | | 2Q累計計画 | 通期計画 | |
| 販売台数 | 344,866 | 185,000 | 360,000 | +1.5万台 |
| パチンコ機 | 252,103 | 125,000 | 260,000 | +0.7万台 |
| 発売機種数 | 10 | 4 | 8 | ▲2 |
| パチスロ機 | 92,763 | 60,000 | 100,000 | +0.7万台 |
| 発売機種数 | 6 | 3 | 5 | ▲1 |



©北条司/NSP 1981 著作権許諾証 YHT-302

発売タイトル/パチンコ

| タイトル名 | 発売時期 |
|-------------------|--------|
| 麻雀物語2 めざせ!雀ドル決定戦! | 2015/4 |
| キャッツ・アイ | 2015/6 |

発売タイトル/パチスロ

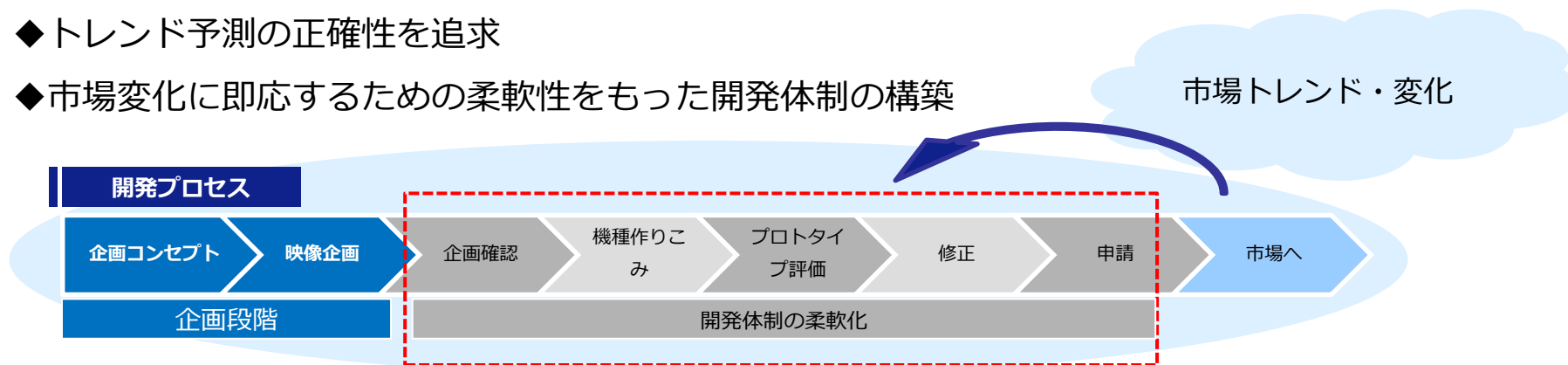
| タイトル名 | 発売時期 |
|------------------|--------|
| デビルサバイバー2 最後の7日間 | 2015/6 |



© ATLUS ©SEGA All rights reserved.

1 継続的なヒット機種の新出

- ◆トレンド予測の正確性を追求
- ◆市場変化に即応するための柔軟性をもった開発体制の構築



- ◆「差別化・新規性」を意識したものづくり

遊技性の向上



◆マックスエイトプラス
搭載機種：麻雀物語2
めざせ！雀ドル決定戦！



◆2in1 ディスプレイ
搭載機種：キャッツ・アイ

©北条司/NSP 1981 著作権許諾証 YHT-302

新規コンテンツ



© ATLUS © SEGA All rights reserved.



2 更なる収益性の追求

- ◆企画段階からの部品の共通化
 - ◆リユースの促進
 - ◆販売価格の適正化
- ⇒引き続き推進

3 グループ組織力の強化

- ◆遊技機事業とゴルフ事業の連携強化

P.18参照

「PGMHDの完全子会社化」

2015年1月以降の新規取得・スポンサー契約等

| 公表日 | 内容 | 対象 | ホール数 |
|-----------|-------------------------|-----------------------|------|
| 2015/1/9 | スポンサー基本契約 | 千葉国際カントリークラブ（千葉県） | 45 |
| 2015/1/23 | 株式譲渡契約 | 総丘カントリー倶楽部（千葉県） | 18 |
| 2015/2/2 | スポンサー基本合意 | 伊勢原カントリークラブ（神奈川県） | 27 |
| | | 大秦野カントリークラブ（神奈川県） | 18 |
| 2015/3/19 | 株式譲渡契約（2015/5/15より運営開始） | 内原カントリー倶楽部（茨城県） | 18 |
| 2015/4/13 | 運営受託 | 広島紅葉カントリークラブ（広島県廿日市市） | 27 |

1 M&Aの強化

◆2016年3月期において18ホール換算で12コースのゴルフ場取得を目指す（公表済みの取得案件を含む。）

- ◆M&A情報入手先の新たな開拓・連携強化
- ◆ゴルフ場の運営力の評価を高め運営受託獲得

2 会員権募集の積極的推進

- ◆会員権購入の動機付け
⇒会員特典プログラムの充実

3 商品価値の向上と価格戦略の徹底

- ◆ハイエンドコースのオペレーションを確立
⇒商品価値の向上
- ◆マーケットやゴルフ場の特長に応じた価格を設定
- ◆顧客単価と稼働のバランスを最適化



若木ゴルフ倶楽部

1 株式交換契約の締結

◆2015年5月13日に当社を完全親会社、PGMホールディングス株式会社（以下「PGMHHD」）を完全子会社とする株式交換契約（簡易株式交換）を締結（効力発生日は2015年8月1日※）

◆株式交換割当比率 **PGMHHD株1株に対し当社株0.54株割当て**

※PGMHHDにおける株主総会の承認が前提

（当社株の交付は自己株式にて対応するため、新株の発行はしない。）

2 完全子会社化の目的

背景

◆ゴルフ業界の事業環境が厳しい状況 団塊の世代の高齢化によるゴルフ人口減少、ゴルフ場供給過多による料金の値下げ競争…

◆ゴルフ業界の再編が進むと予測 → **事業環境に適応する体制の構築が急務**

目的

◆PGMHHDの更なる収益力強化 → **当社グループ全体の企業価値向上**

3 完全子会社化の効果

- ◆ **グループ内の柔軟な資金調達手段を活用したゴルフ場の新規M&A**
- ◆ 資産ポートフォリオの組み替えを積極的に実施
- ◆ 短期的な業績変動や財務負担に捉われない経営
- ◆ 親子上場に係る潜在的な利益相反の可能性を排除
- ◇ 上場維持管理コストの削減
- ◇ 業務の効率性向上、人的リソースの再配分

マーケットシェア、
事業規模、収益性を
向上

コストの削減

配当方針

事業計画、財政状態、経営成績等を総合的に勘案し、安定配当を行う

⇒内部留保金は、研究開発力の強化への投資、設備投資、情報化投資等に充当する

2016年3月期

| 中間配当金 | 期末配当金 | 合計 |
|-------|-------|-----|
| 40円 | 40円 | 80円 |

株主優待の新設

当社グループのゴルフ場のプレー料金割引券を保有株数に応じて贈呈

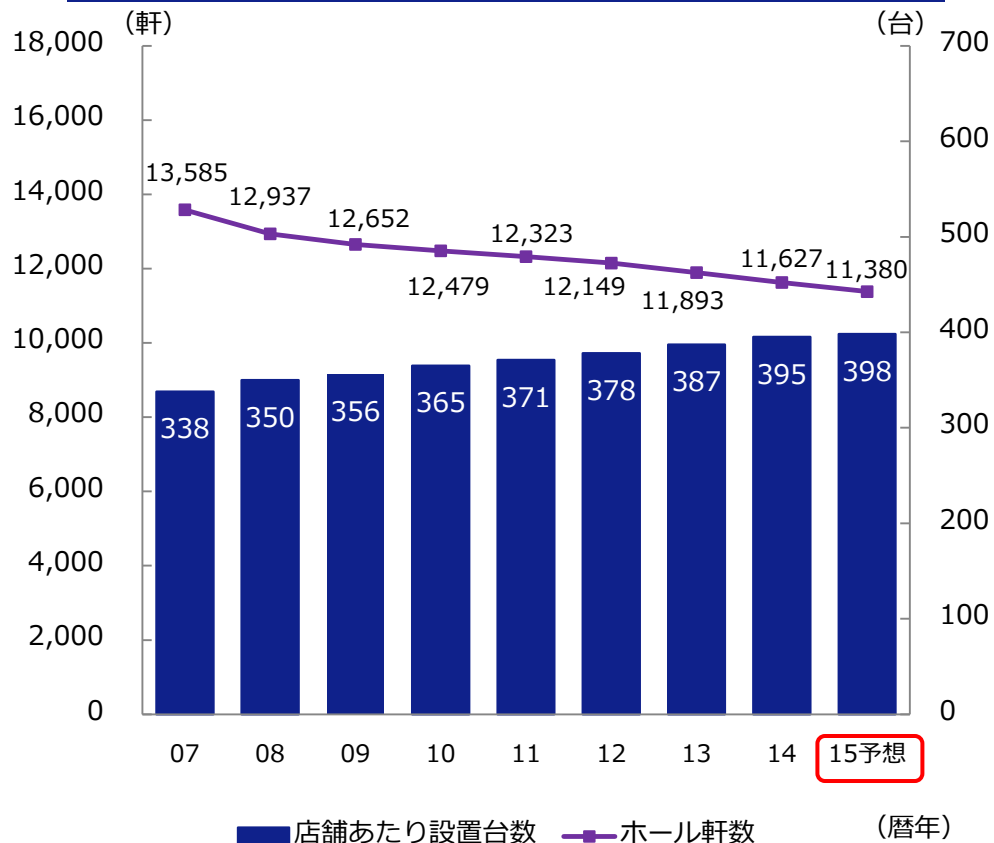
※優待の基準日は3月末または9月末。2015年9月末現在の株主名簿に記載または記録された株主さまから開始

| 年2回 | 保有株数 | 贈呈枚数 |
|-----|--------------|-------|
| | 100株以上200株未満 | 2枚/1回 |
| | 200株以上300株未満 | 4枚/1回 |
| | 300株以上400株未満 | 6枚/1回 |
| | 400株以上 | 8枚/1回 |

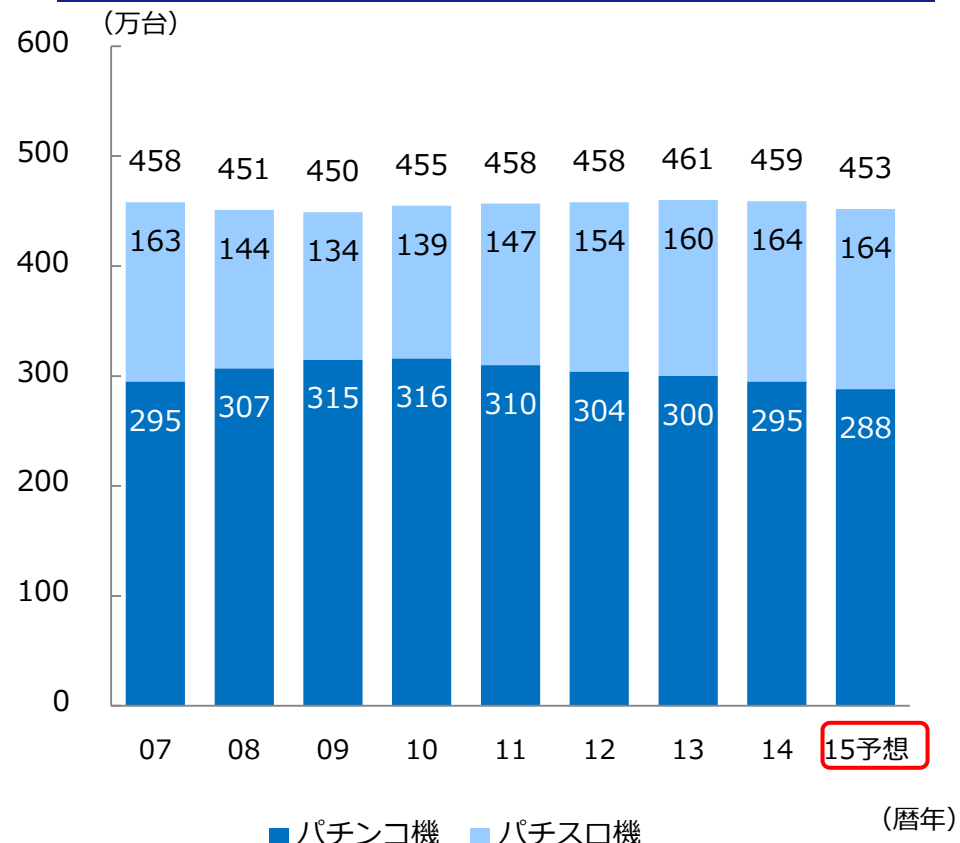
補足情報

- ・ 市場環境（遊技機事業）
- ・ 市場環境（ゴルフ事業）
- ・ パチスロ機の型式試験に関するスケジュール
- ・ パチンコ機の基準変更
- ・ 業績推移
- ・ 販売台数推移・2015/3 発売タイトル
- ・ ゴルフ場来場者数・顧客単価の推移

ホール軒数と1ホール当たり設置台数



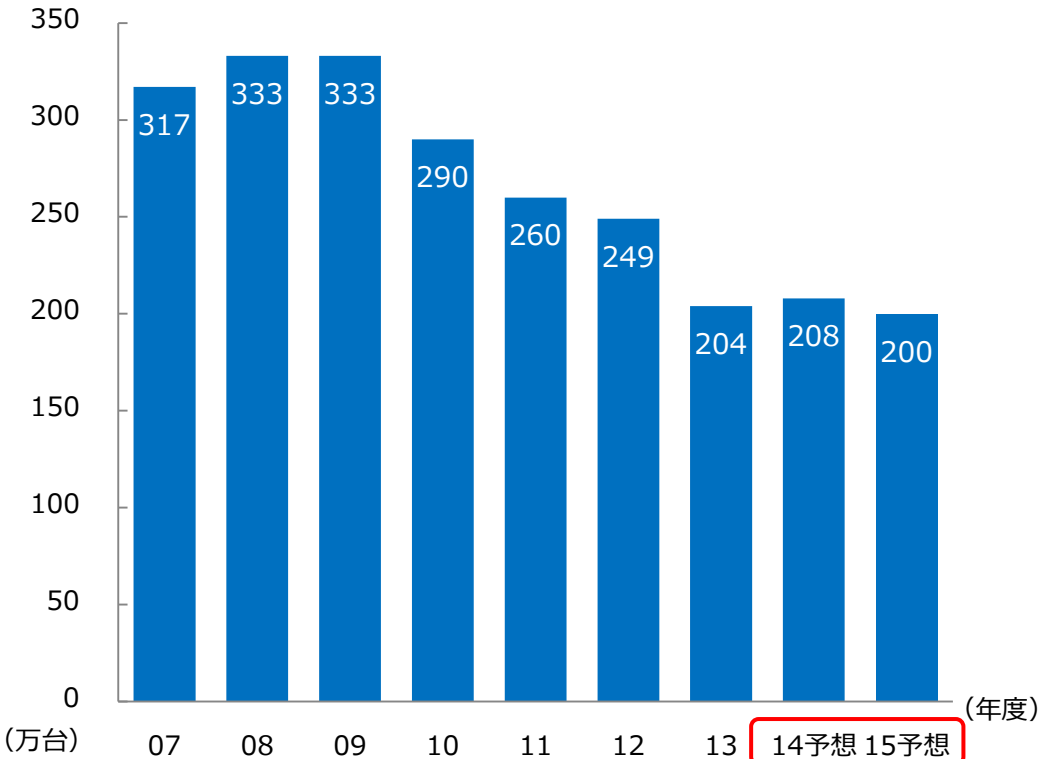
パチンコ機・パチスロ機設置台数



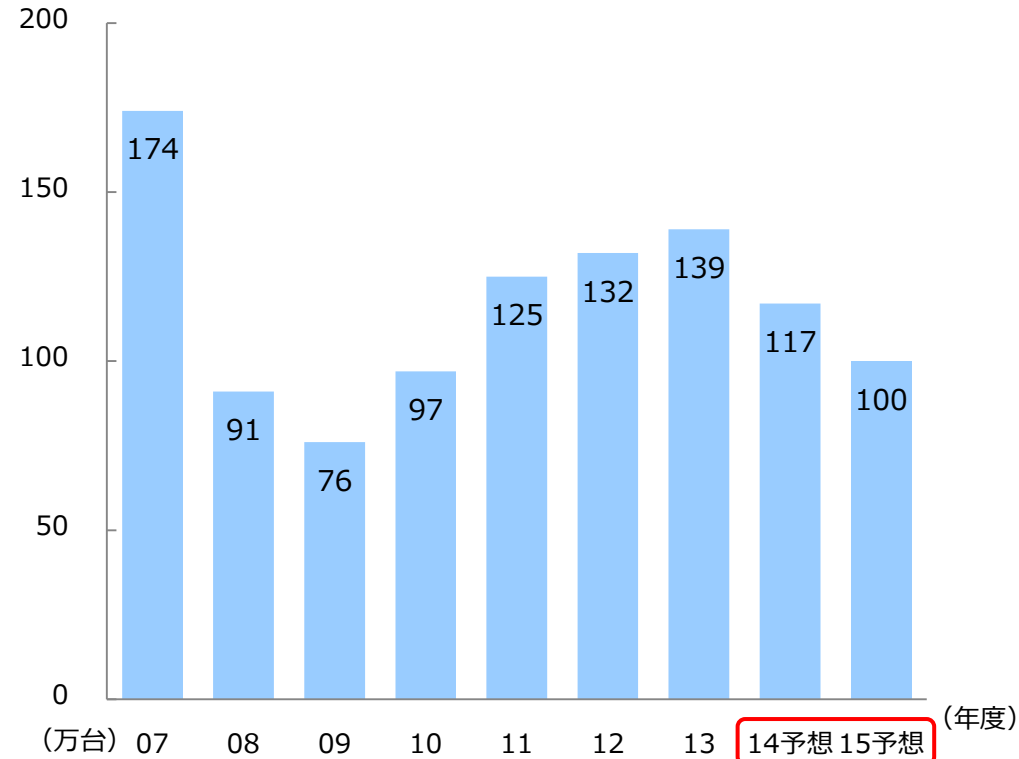
| | 2007 | 2008 | 2009 | 2010 | 2011 | 2012 | 2013 | 2014 | 2015予想 |
|----------------|--------|--------|--------|--------|--------|--------|--------|--------|--------|
| ホール軒数 | 13,585 | 12,937 | 12,652 | 12,479 | 12,323 | 12,149 | 11,893 | 11,627 | 11,380 |
| 1ホール当たり設置台 (台) | 338 | 350 | 356 | 365 | 371 | 378 | 387 | 395 | 398 |
| パチンコ機設置台数 (万台) | 295 | 307 | 315 | 316 | 310 | 304 | 300 | 295 | 288 |
| パチスロ機設置台数 (万台) | 163 | 144 | 134 | 139 | 147 | 154 | 160 | 164 | 164 |

注) データは警察庁発表数値。期間は1月から12月。2015年は当社推計値。

パチンコ機市場の販売台数



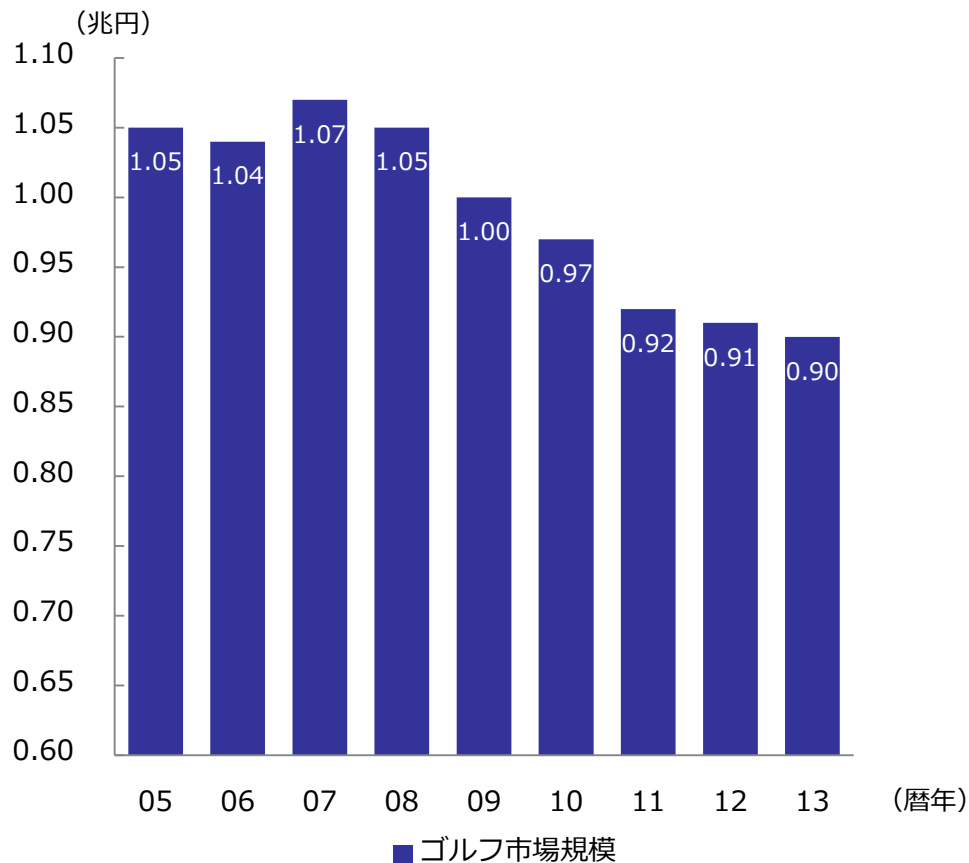
パチスロ機市場の販売台数



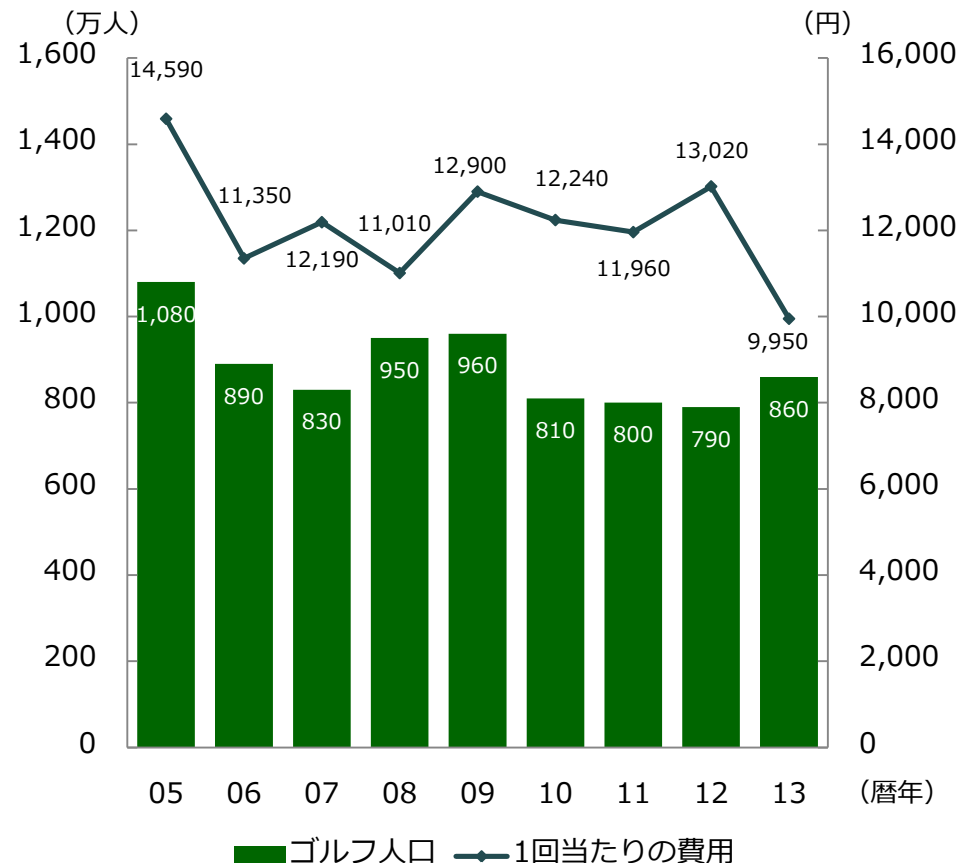
| (万台) | 2007 | 2008 | 2009 | 2010 | 2011 | 2012 | 2013 | 2014予想 | 2015予想 |
|-----------|------|------|------|------|------|------|------|--------|--------|
| パチンコ機販売台数 | 317 | 333 | 333 | 290 | 260 | 249 | 204 | 208 | 200 |
| パチスロ機販売台数 | 174 | 91 | 76 | 97 | 125 | 132 | 139 | 117 | 100 |

注) データは矢野経済研究所の数値。期間は、4月から翌3月。2014年度は当社推計値。

市場規模の推移



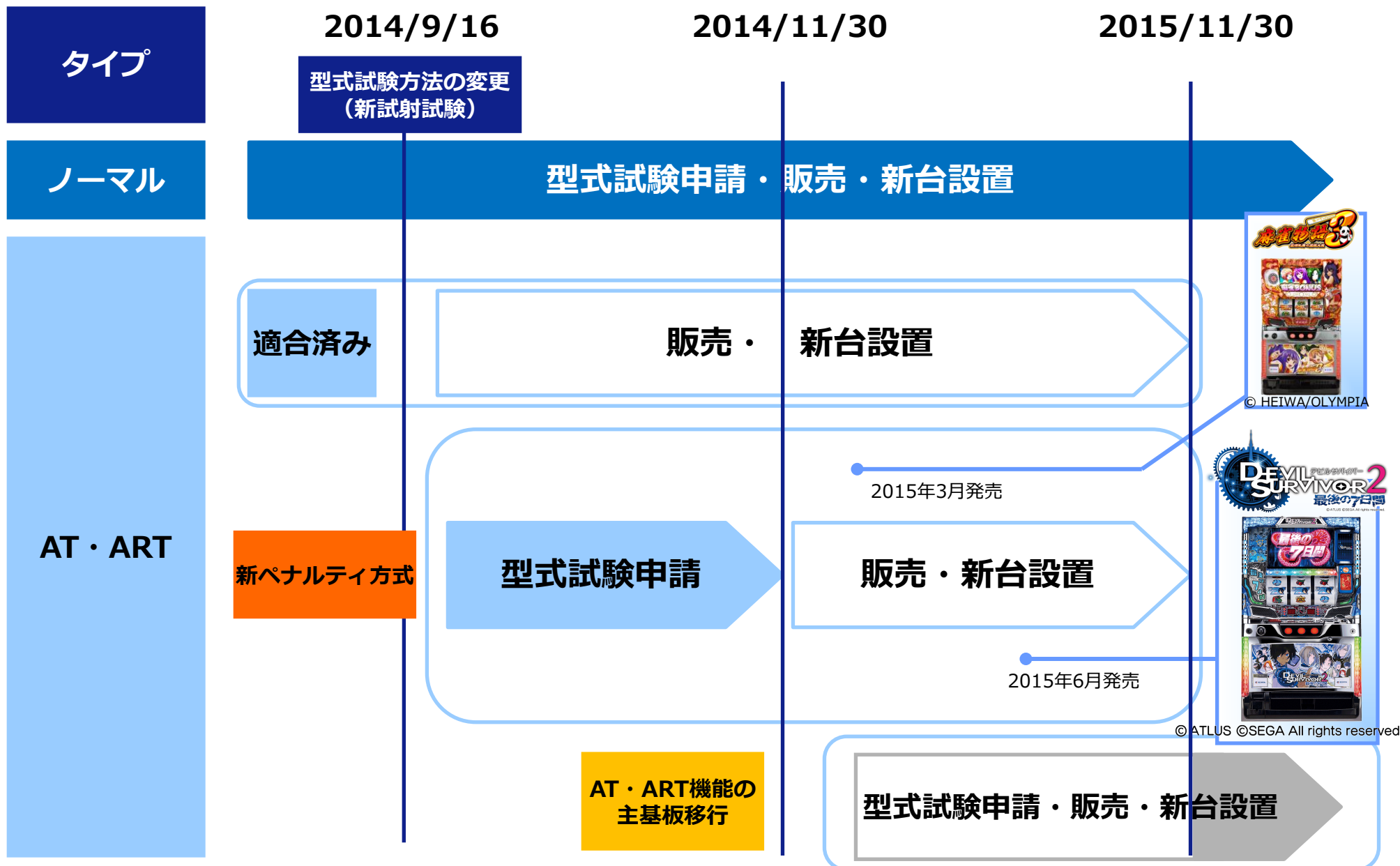
ゴルフ参加人口と1回当たり費用



| | 2005 | 2006 | 2007 | 2008 | 2009 | 2010 | 2011 | 2012 | 2013 |
|--------------|--------|--------|--------|--------|--------|--------|--------|--------|-------|
| 市場規模 (兆円) | 1.05 | 1.04 | 1.07 | 1.05 | 1.00 | 0.97 | 0.92 | 0.91 | 0.90 |
| ゴルフ参加人口 (万人) | 1,080 | 890 | 830 | 950 | 960 | 810 | 800 | 790 | 860 |
| 1回当たり費用 (円) | 14,590 | 11,350 | 12,190 | 11,010 | 12,900 | 12,240 | 11,960 | 13,020 | 9,950 |

注) データは公益財団法人日本生産性本部の数値。期間は1月から12月。

パチスロ機の型式試験に関するスケジュール



パチンコ機の射幸性の抑制に向け、パチンコ機の基準を変更する。

大当たり確率

大当たり確率の下限を1/400から1/320に

獲得遊技球数の期待値

獲得遊技球数の期待値を遊技機のタイプ（ループ/ST、V確）ごとに変更

（「初回大当たりを含む獲得遊技球数の期待値」から「初回大当たりを含まない獲得遊技球数の期待値」へと変更）

初回大当たりの獲得遊技球数の最低限の値

初回大当たりの獲得遊技球数の最低限の値を大当たり確率帯（3つ）ごとに設定

スケジュール

2015/10/31

現行基準

販売・新台設置

新基準

販売・新台設置

| (百万円) | 2011/3 | | 2012/3 | | | 2013/3 | | | 2014/3 | | | | 2015/3 | | | |
|------------|--------|--------|--------|--------|--------|---------|---------|--------|--------|---------|---------|--------|---------|---------|---------|--|
| | 通期 | 2Q累計 | 通期 | 1Q | 2Q累計 | 3Q累計 | 通期 | 1Q | 2Q累計 | 3Q累計 | 通期 | 1Q | 2Q累計 | 3Q累計 | 通期 | |
| 売上高 | 85,880 | 44,779 | 95,120 | 53,437 | 93,703 | 143,512 | 177,111 | 44,375 | 85,057 | 130,410 | 181,570 | 63,868 | 110,970 | 150,871 | 198,605 | |
| 遊技機事業 | 84,717 | 44,504 | 80,843 | 32,541 | 52,264 | 81,385 | 99,930 | 23,197 | 44,108 | 68,633 | 105,869 | 42,118 | 69,132 | 87,957 | 121,380 | |
| パチンコ機 | 52,106 | 29,119 | 58,252 | 27,698 | 44,745 | 68,598 | 78,998 | 11,121 | 24,363 | 46,838 | 66,105 | 33,236 | 57,940 | 71,418 | 89,589 | |
| パチスロ機 | 32,610 | 15,385 | 22,591 | 4,842 | 7,519 | 12,786 | 20,932 | 12,076 | 19,745 | 21,795 | 39,763 | 8,881 | 11,191 | 16,539 | 31,791 | |
| ゴルフ事業 | — | — | 13,228 | 20,209 | 40,002 | 60,056 | 74,479 | 20,549 | 39,605 | 59,818 | 73,145 | 21,161 | 40,539 | 61,047 | 74,807 | |
| その他 | 1,162 | 274 | 1,048 | 686 | 1,436 | 2,070 | 2,700 | 628 | 1,343 | 1,958 | 2,555 | 588 | 1,299 | 1,867 | 2,417 | |
| 営業利益 | 15,276 | 15,198 | 20,741 | 13,999 | 21,346 | 31,293 | 34,434 | 12,291 | 21,752 | 29,032 | 36,909 | 19,290 | 28,655 | 36,085 | 42,870 | |
| 遊技機事業 | 17,688 | 16,449 | 24,637 | 10,765 | 15,590 | 21,821 | 25,494 | 8,587 | 15,591 | 20,508 | 30,119 | 15,067 | 22,009 | 25,938 | 34,321 | |
| パチンコ機 | 8,726 | 10,169 | 17,023 | 7,947 | 12,388 | 18,640 | 19,177 | 3,803 | 7,911 | 12,738 | 14,836 | 10,269 | 17,455 | 19,700 | 21,590 | |
| パチスロ機 | 8,962 | 6,279 | 7,613 | 2,818 | 3,201 | 3,180 | 6,317 | 4,783 | 7,680 | 7,770 | 15,282 | 4,798 | 4,554 | 6,237 | 12,731 | |
| ゴルフ事業 | — | — | ▲908 | 4,237 | 7,532 | 11,979 | 12,162 | 4,435 | 7,414 | 10,669 | 9,891 | 5,005 | 8,228 | 12,678 | 12,109 | |
| その他 | 556 | 134 | 228 | 43 | 98 | 130 | 263 | 31 | 107 | 148 | 182 | 31 | 79 | 108 | 161 | |
| 配賦不能 | ▲2,968 | ▲1,384 | ▲3,215 | ▲1,047 | ▲1,875 | ▲2,637 | ▲3,485 | ▲763 | ▲1,360 | ▲2,294 | ▲3,283 | ▲813 | ▲1,661 | ▲2,640 | ▲3,722 | |
| 営業利益率 | 17.8% | 33.9% | 21.8% | 26.2% | 22.8% | 21.8% | 19.4% | 27.7% | 25.6% | 22.3% | 20.3% | 30.2% | 25.8% | 23.9% | 21.6% | |
| 経常利益 | 24,687 | 20,079 | 28,282 | 15,719 | 24,585 | 33,717 | 35,577 | 12,202 | 21,317 | 28,380 | 35,405 | 19,085 | 28,244 | 35,367 | 42,059 | |
| 当期純利益 | 20,451 | 13,525 | 20,516 | 10,323 | 16,835 | 22,016 | 20,123 | 7,111 | 12,578 | 15,782 | 20,361 | 11,360 | 18,069 | 21,257 | 26,235 | |
| 販売費及び一般管理費 | 23,875 | 10,579 | 24,180 | 7,142 | 14,367 | 21,804 | 30,864 | 7,904 | 15,323 | 24,763 | 36,095 | 8,391 | 16,572 | 25,251 | 36,517 | |
| 人件費 | 4,407 | 1,976 | 5,851 | 1,794 | 3,479 | 5,303 | 7,554 | 1,747 | 3,413 | 5,261 | 7,621 | 1,656 | 3,254 | 4,799 | 7,700 | |
| 販売費 | 6,488 | 3,534 | 6,448 | 1,790 | 3,497 | 5,434 | 7,884 | 2,191 | 4,082 | 6,315 | 8,994 | 2,274 | 4,294 | 6,650 | 8,632 | |
| 広告宣伝費 | 2,612 | 1,588 | 2,841 | 606 | 1,443 | 2,390 | 3,197 | 918 | 1,633 | 3,271 | 3,856 | 758 | 1,496 | 3,104 | 3,560 | |
| 販売手数料 | 2,931 | 1,502 | 2,513 | 769 | 1,261 | 2,065 | 2,690 | 937 | 1,641 | 2,224 | 3,572 | 1,224 | 1,894 | 2,458 | 3,675 | |
| 経費 | 12,978 | 5,067 | 11,880 | 3,557 | 7,390 | 11,067 | 15,425 | 3,965 | 7,827 | 13,186 | 19,478 | 4,460 | 9,023 | 13,801 | 20,184 | |
| 研究開発費 | 9,774 | 3,444 | 7,889 | 1,835 | 3,787 | 5,934 | 8,963 | 2,502 | 4,748 | 8,138 | 12,864 | 2,812 | 5,832 | 8,933 | 13,624 | |
| 減価償却実施額 | 3,362 | 1,152 | 3,963 | 1,699 | 3,525 | 5,504 | 7,575 | 1,760 | 3,621 | 5,923 | 8,339 | 2,112 | 4,323 | 6,777 | 9,478 | |
| 設備投資 | 2,202 | 760 | 3,301 | 3,129 | 4,711 | 9,223 | 9,414 | 3,233 | 7,136 | 10,039 | 12,987 | 3,558 | 6,999 | 9,192 | 11,877 | |

販売台数推移・2015/3 発売タイトル



販売台数推移

| | 2011/3 | | 2012/3 | | | | 2013/3 | | | | 2014/3 | | | | 2015/3 | | | |
|---------------|---------|---------|---------|--------|---------|---------|---------|--------|---------|---------|---------|---------|---------|---------|---------|--|--|--|
| | 通期 | 2Q累計 | 通期 | 1Q | 2Q累計 | 3Q累計 | 通期 | 1Q | 2Q累計 | 3Q累計 | 通期 | 1Q | 2Q累計 | 3Q累計 | 通期 | | | |
| 販売台数合計 (台) | 279,310 | 145,772 | 266,027 | 99,132 | 161,545 | 260,860 | 320,011 | 72,908 | 140,165 | 209,892 | 317,948 | 118,785 | 195,044 | 249,535 | 344,866 | | | |
| パチンコ機販売台数 (台) | 168,219 | 93,358 | 187,308 | 85,314 | 138,219 | 218,767 | 252,411 | 35,422 | 78,012 | 141,100 | 197,146 | 92,234 | 161,872 | 200,584 | 252,103 | | | |
| 本体 | 107,611 | 38,652 | 99,030 | 82,886 | 126,159 | 170,252 | 179,430 | 7,717 | 22,251 | 78,200 | 128,059 | 92,194 | 142,895 | 158,472 | 200,813 | | | |
| ゲージ盤 | 60,608 | 54,706 | 88,278 | 2,428 | 12,060 | 48,515 | 72,981 | 27,705 | 55,761 | 62,900 | 69,087 | 40 | 18,977 | 42,112 | 51,290 | | | |
| パチスロ機販売台数 (台) | 111,091 | 52,414 | 78,719 | 13,818 | 23,326 | 42,093 | 67,600 | 37,486 | 62,153 | 68,792 | 120,802 | 26,551 | 33,172 | 48,951 | 92,763 | | | |
| 筐体 | 61,512 | 26,445 | 30,676 | 918 | 1,445 | 8,820 | 29,472 | 37,471 | 48,647 | 50,081 | 77,716 | 15,239 | 17,663 | 21,461 | 36,146 | | | |
| ユニット | 49,579 | 25,969 | 48,043 | 12,900 | 21,881 | 33,273 | 38,128 | 15 | 13,506 | 18,711 | 43,086 | 11,312 | 15,509 | 27,490 | 56,617 | | | |

2015/3 発売タイトル

パチンコ

| 発売時期 | タイトル名 | 販売台数 (台) |
|------|---|----------|
| 1Q | スーパーストリートファイターIV CR EDITION | 35,222 |
| | ドキッ! 丸ごと水着 女だらけの水泳大会 アイドルだらけで困っちゃラング!!! | 21,800 |
| 2Q | カウボーイビバップ | 20,094 |
| | ルパン三世 主役は銭形 | 31,547 |
| | ビッグシューターゼロ | 1,166 |
| | 銀河乙女 | 17,460 |
| 3Q | めぞん一刻 好きなのに… | 17,633 |
| | 黄門ちゃま超寿 日本漫遊2700km | 25,837 |
| 4Q | 祭りだ! サブちゃん | 3,046 |
| | 燃える闘魂アントニオ猪木 格闘技世界一決定戦 | 34,604 |
| 合計※ | | 252,103 |

パチスロ

| 発売時期 | タイトル名 | 販売台数 (台) |
|------|---------------------------|----------|
| 1Q | マジックモンスター3 ぶっちぎり! 魔界グランプリ | 6,146 |
| | 戦国乙女 剣戟に舞う白き剣聖 西国参戦編 | 20,372 |
| 2Q | みどりのマキバオー 届け!!日本一のゴールへ!! | 6,271 |
| 3Q | パチスロカウボーイビバップ | 15,775 |
| 4Q | パチスロ黄門ちゃま喝 | 29,999 |
| | 麻雀物語3 役満乱舞の究極大戦 | 13,807 |
| 合計※ | | 92,763 |

※2014/3に発売した機種種の当期販売分等を含む。
(パチンコ : 43,694台、パチスロ : 393台)

ゴルフ場来場者数・顧客単価の推移

来場者数

| (人) | 4月 | 5月 | 6月 | 7月 | 8月 | 9月 | 10月 | 11月 | 12月 | 1月 | 2月 | 3月 | 合計 |
|--------|---------|---------|---------|---------|---------|---------|---------|---------|---------|---------|---------|---------|-----------|
| 2011/3 | 577,676 | 707,672 | 621,424 | 647,456 | 644,965 | 624,328 | 670,049 | 659,787 | 564,698 | 410,224 | 367,659 | 392,263 | 6,888,201 |
| 2012/3 | 500,025 | 601,959 | 574,666 | 625,432 | 606,561 | 571,119 | 631,035 | 599,343 | 527,390 | 413,787 | 332,607 | 502,389 | 6,486,313 |
| 2013/3 | 576,784 | 685,793 | 652,022 | 707,241 | 673,282 | 669,609 | 678,211 | 628,037 | 545,915 | 419,932 | 382,310 | 578,359 | 7,197,495 |
| 2014/3 | 581,377 | 695,817 | 652,238 | 673,318 | 660,019 | 654,753 | 641,042 | 669,488 | 568,476 | 465,157 | 294,507 | 541,624 | 7,097,816 |
| 2015/3 | 651,067 | 757,367 | 659,662 | 670,460 | 652,429 | 695,852 | 671,206 | 681,167 | 548,032 | 430,098 | 403,316 | 569,843 | 7,390,499 |

顧客単価

| (円) | 4月 | 5月 | 6月 | 7月 | 8月 | 9月 | 10月 | 11月 | 12月 | 1月 | 2月 | 3月 | 平均単価 |
|--------|--------|--------|-------|-------|-------|-------|--------|--------|-------|-------|-------|-------|-------|
| 2011/3 | 10,128 | 10,198 | 9,804 | 9,468 | 8,778 | 9,399 | 10,027 | 10,228 | 9,875 | 9,092 | 8,504 | 8,773 | 9,605 |
| 2012/3 | 9,188 | 9,666 | 9,483 | 9,269 | 8,543 | 9,356 | 10,114 | 10,266 | 9,899 | 9,002 | 8,509 | 9,288 | 9,429 |
| 2013/3 | 9,686 | 9,522 | 9,342 | 8,734 | 8,171 | 9,184 | 9,640 | 9,922 | 9,727 | 9,000 | 8,436 | 9,347 | 9,234 |
| 2014/3 | 9,468 | 9,527 | 9,531 | 8,664 | 8,143 | 8,853 | 9,456 | 10,033 | 9,516 | 8,552 | 7,813 | 9,100 | 9,123 |
| 2015/3 | 9,215 | 9,422 | 9,180 | 8,703 | 8,300 | 8,964 | 9,477 | 10,122 | 9,440 | 8,591 | 8,077 | 8,797 | 9,076 |

お問い合わせ先

株式会社平和 経営企画グループ

TEL： 03-3839-0701

WEBサイトアドレス：<http://www.heiwanet.co.jp>

本資料に関するご注意

本資料には、当社及び当社の関係会社の計画、見通し、目標、予想数値等の将来に関する記述が含まれている場合がございますが、これらは現時点で入手可能な情報に基づく判断及び仮定に基づいており、潜在的なリスクや不確実性が含まれております。そのため、将来における実際の業績は、今後の事業環境、経済状況、金融市場の状況その他の様々な要因により、上記将来に関する記述の内容と大きく異なる結果となり得ることをご承知おきください。